

±0,000 = 203,10 m n.m. Bpv

Copyright ©knesl kynčl architekti s.r.o.

Všechna práva jsou vyhrazena, zejména právo na kopírování, distribuci a překlad. Žádná část nesmí být jakoukoliv formou (tiskem, jako fotokopie, elektronickými či jinými metodami) reprodukována a rozšiřována bez písemného souhlasu autora – knesl kynčl architekti s.r.o., s výjimkou licence k využití díla udělené zadavateli díla při zachování ostatních autorských práv.

GENERÁLNÍ PROJEKTANT: knesl kynčl architekti s.r.o. Šumavská 416/15, 602 00 Brno tel./fax : +420 541 592 134	Autoři architektonického návrhu: knesl kynčl architekti s.r.o.	Zodpovědný projektant: ING. ARCH. J. KYNČL	knesl kynčl architekti s.r.o. Šumavská 416/15, 602 00 Brno tel./fax: +420 541 592 134 www.knesl-kyncl.com
	Hlavní inženýr projektu: ING. ARCH. J. KYNČL		
PROJEKTANT STAVEBNÍ ČÁSTI, KOORDINACE: knesl kynčl architekti s.r.o. Šumavská 416/15, 602 00 Brno tel./fax : +420 541 592 134	Zodpovědný projektant částí: ING. ARCH. J. KYNČL	Vypracoval: R. ZDRAŽIL, ING. ARCH. L. KLINKOVSKÝ	knesl kynčl architekti s.r.o. Šumavská 416/15, 602 00 Brno tel./fax: +420 541 592 134 www.knesl-kyncl.com
		Kontroloval: ING. ARCH. J. HAJNÝ	
Investor:	Město Kroměříž, Velké nám. 115/1, 767 01 Kroměříž		Stupeň: PP
Název akce:	PARKOVACÍ DŮM HAVLÍČKOVA 1 p. č. 628/8, 628/9, 3105/1, 3105/2, 3105/7, 3235/36, 3388/1, 3389/1, 3390/1, 3391, 4480, 5042, 5164 v k. ú. Kroměříž		Datum: 02/2019
Část:	D.1.1 ARCHITEKTONICKO-STAVEBNÍ ŘEŠENÍ		Číslo zakázky: 00598_40
Název výkresu:	VÝPIS TRUHLÁŘSKÝCH VÝROBKŮ		Měřítko:
			Číslo výkresu: D.1.1.14B

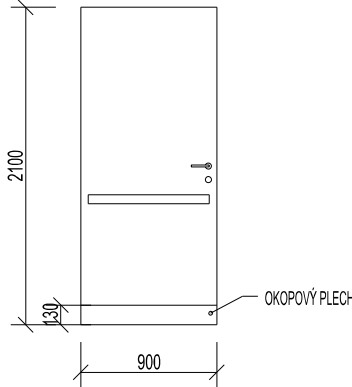
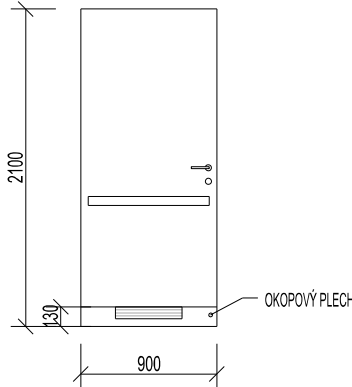
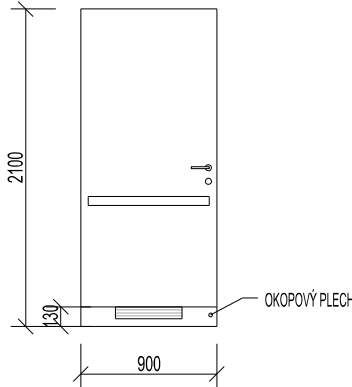
STAVBA	PARKOVACÍ DŮM HAVLÍČKOVA 1	01
NÁZEV VÝKRESU	VÝPIS TRUHLÁŘSKÝCH VÝROBKŮ	

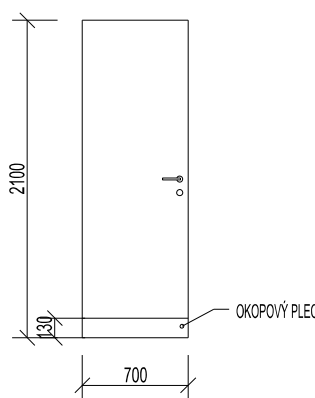
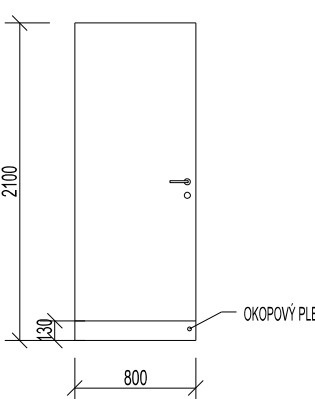
ÚVODNÍ POPIS PLATÍ PRO VŠECHNY TRUHLÁŘSKÉ VÝROBKY.
TRUHLÁŘSKÉ VÝROBKY JSOU OZNAČENY V PŮDORYSECH PÍSMENEM "T" A ČÍSLEM POLOŽKY V KROUŽKU (NAPŘ. T01). V TÉTO SPECIFIKACI JSOU V POPISU KAŽDÉ SKUPINY VÝROBKŮ UVEDENY SPOLEČNÉ POŽADAVKY NA VÝROBKY.
V NÁSLEDUJÍCÍCH TABULKÁCH JSOU UVEDENY SPECIÁLNÍ POŽADAVKY NA VÝROBKY, JEJICH ROZMĚRY, JEJICH OTEVÍRAVOSTI PRAVÉ/LEVÉ, POČTY A SCHÉMATA (POKUD JE TO PRO URČENÍ TVARU NUTNÉ).

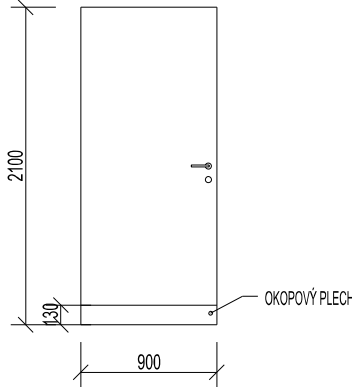
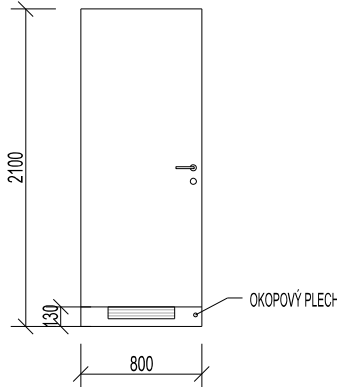
ROZMĚRY VŠECH VÝROBKŮ JE TŘEBA PŘED VÝROBOU OVĚŘIT NA STAVBĚ.
PRO VŠECHNY NESTANDARDNÍ VÝROBKY ZPRACUJE DODAVATEL DODAVATELSKOU DOKUMENTACI. VÝROBA PRVKŮ MŮŽE BÝT ZAHÁJENA AŽ PO OVĚŘENÍ SKUTEČNÝCH ROZMĚRŮ NA STAVBĚ A ODSOUHLASENÍ DODAVATELSKÉ DOKUMENTACE PROJEKTANTEM A INVESTOREM.

POHLEDY NA VÝROBKY JSOU KRESLENY ZE STRANY EXTERIÉRU. POKUD MAJÍ VÝROBKY ZRCADLOVÉ PROVEDENÍ, MÁ LEVÉ PROVEDENÍ ČÍSLO POLOŽKY ZA KÓDEM PÍSMENO L, PRAVÉ PROVEDENÍ P.

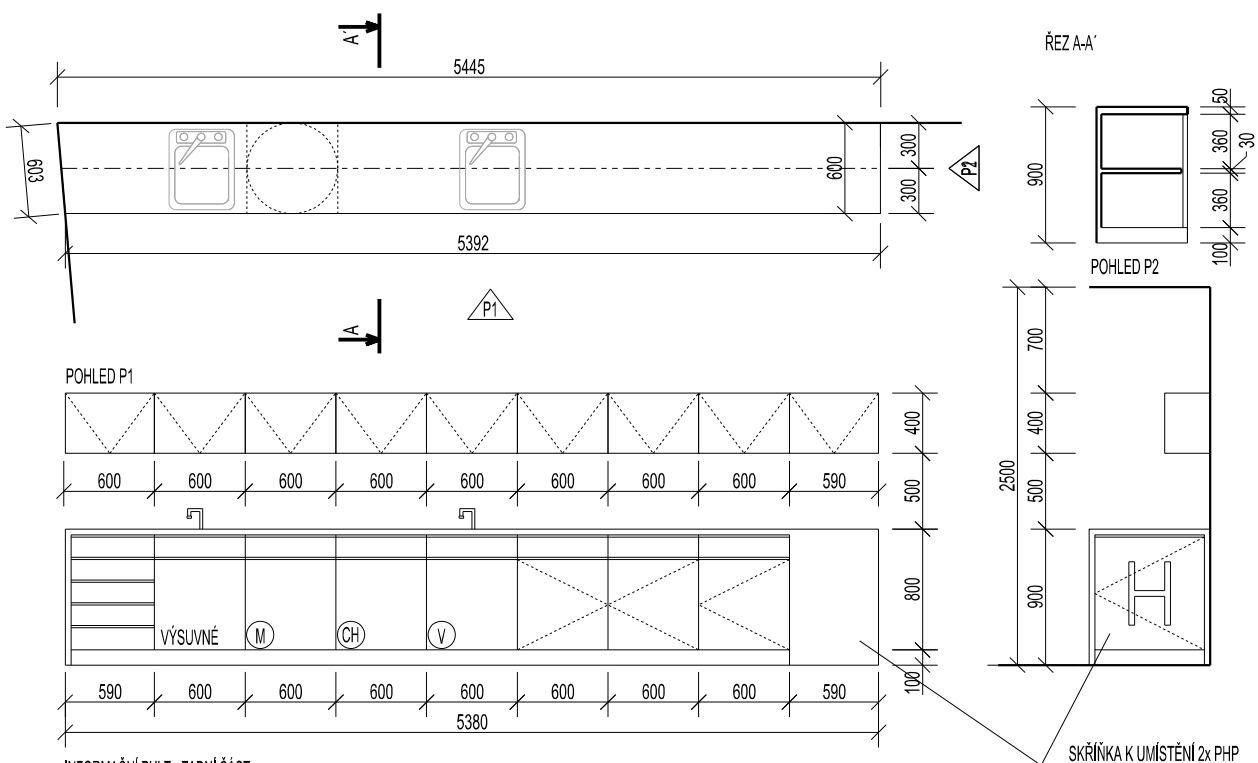
PŘI ZPRACOVÁNÍ DODAVATELSKÉ DOKUMENTACE, VÝROBĚ A MONTÁŽI TRUHLÁŘSKÝCH VÝROBKŮ JE NUTNÉ SPLNIT POŽADAVKY NOREM A PŘEDPISŮ:
ČSN 73 0202 PŘESNOST GEOMETRICKÝCH PARAMETRŮ VE VÝSTAVBĚ
ČSN 73 3130 TRUHLÁŘSKÉ PRÁCE STAVEBNÍ, ZÁKLADNÍ USTANOVENÍ
ČSN 74 6401 DŘEVĚNÉ DVEŘE, ZÁKLADNÍ USTANOVENÍ, VČETNÉ ZMĚN Z1, Z2
ČSN EN 179 STAVEBNÍ KOVÁNÍ- NOUZOVÉ DVEŘNÍ UZÁVĚRY OVLÁDANÉ KLIKOU
ČSN EN 1125 STAVEBNÍ KOVÁNÍ- PANIKOVÉ DVEŘNÍ UZÁVĚRY OVLÁDANÉ HORIZONTÁLNÍM MADLEM PRO UŽÍVÁNÍ NA ÚNIKOVÝCH CESTÁCH - POŽADAVKY A ZKUŠEBNÍ METODY
ČSN 73 3440 SKLENÁŘSKÉ PRÁCE STAVEBNÍ, ZÁKLADNÍ USTANOVENÍ
ČSN 73 0540-2 TEPELNÁ OCHRANA BUDOV. ČÁST 2 - POŽADAVKY
ČSN 73 0532 AKUSTIKA- OCHRANA PROTI HLUKU V BUDOVÁCH A POSUZOVÁNÍ AKUSTICKÝCH VLASTNOSTÍ STAVEBNÍCH VÝROBKŮ-POŽADAVKY
ČSN E ENV 1627 OKNA, DVEŘE, UZÁVĚRY - ODOLNOST PROTI NÁSILNÉMU VNÍKNUTÍ- POŽADAVKY KVALIFIKACE

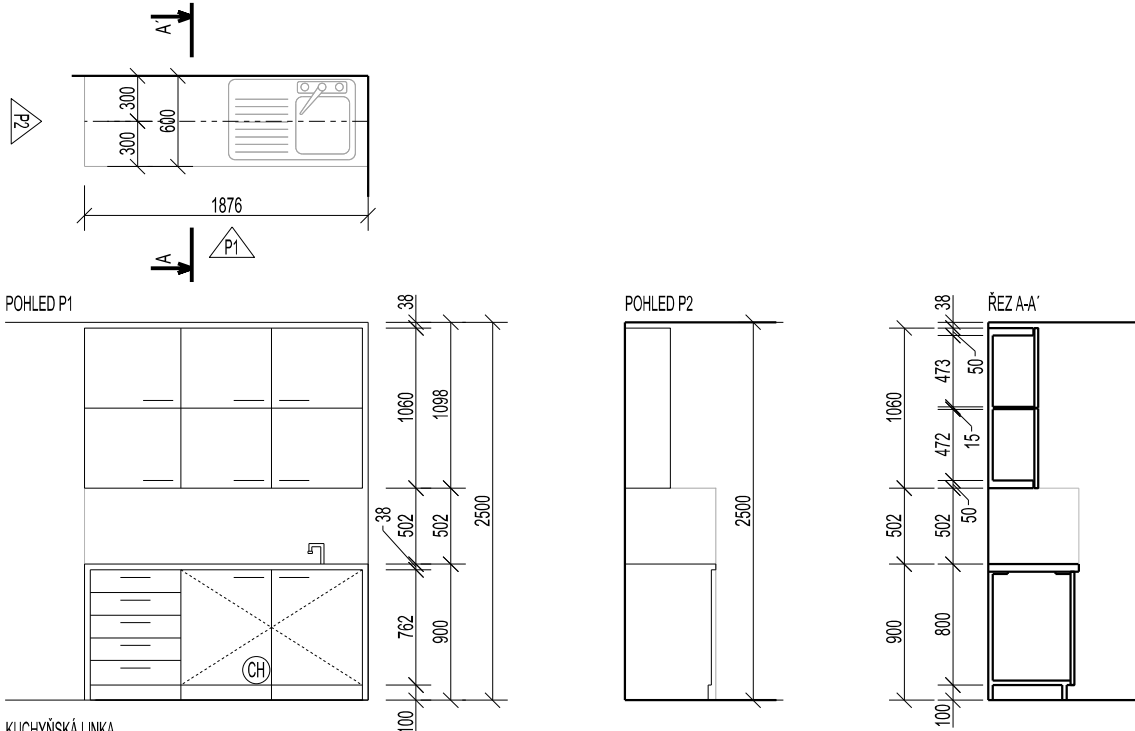
STAVBA					PARKOVACÍ DŮM HAVLÍČKOVA 1					02	
NÁZEV VÝKRESU										MĚŘÍTKO	
VÝPIS TRUHLÁŘSKÝCH VÝROBKŮ										1:50	
OZN.	SO	ROZMĚR [mm]	SCHÉMA	POPIS	MJ	POČET KUSŮ					
						1.NP	2.NP	STŘECHA	CELKEM		
T01L	101.3	STAVEBNÍ OTVOR 1000/2150		DVEŘE VNITŘNÍ DŘEVĚNÉ, HLADKÉ, PLNÉ, S POLODRAŽKOU DVEŘNÍ KŘÍDLO: VÝPLŇ Z LEHČENÉ DTD, POVRCHOVÁ ÚPRAVA OBOUSTRANNĚ HPL, BARVA BÍLÁ, SOUČÁSTÍ DODÁVKY OKOPOVÝ PLECH LEPENÝ NA DVEŘNÍ KŘÍDLO V BARVĚ KŘÍDLA DVEŘNÍ KŘÍDLO BUDE OSAZENO DO OCELOVÉ ŽÁRUBNĚ (SAMOSTATNÝ ZÁMEČNICKÝ VÝROBEK Z24 A Z25 DLE TL. PŘÍČKY) KOVÁNÍ: ROZETOVÉ, KLIKA-KLIKA NEREZ KARTÁČOVANÁ WC ZÁMEK OSTATNÍ: DVEŘE OBSAHUJÍ MADLO (NEREZ MAT), PRŮMĚR 30 MM, DÉLKA 830 MM, ROZTEČ 800 MM. DODÁVKA VČETNĚ KOTVÍCÍCH PRVKŮ A MONTÁŽE DVEŘNÍ KŘÍDLO BUDE PODŘEZÁNO O 20 MM.	KS	2	-	-	2		
		KŘÍDLO 900/2100 LEVÉ				2	-	-	2		
T02L	101.3	STAVEBNÍ OTVOR 1000/2150		DVEŘE VNITŘNÍ DŘEVĚNÉ, HLADKÉ, PLNÉ, S POLODRAŽKOU DVEŘNÍ KŘÍDLO: VÝPLŇ Z LEHČENÉ DTD, POVRCHOVÁ ÚPRAVA OBOUSTRANNĚ HPL, BARVA BÍLÁ, SOUČÁSTÍ DODÁVKY OKOPOVÝ PLECH LEPENÝ NA DVEŘNÍ KŘÍDLO V BARVĚ KŘÍDLA DVEŘNÍ KŘÍDLO BUDE OSAZENO DO OCELOVÉ ŽÁRUBNĚ (SAMOSTATNÝ ZÁMEČNICKÝ VÝROBEK Z24) KOVÁNÍ: ROZETOVÉ, KLIKA-KLIKA NEREZ KARTÁČOVANÁ CYLIDRICKÝ ZÁMEK OSTATNÍ: DVEŘE OBSAHUJÍ MADLO (NEREZ MAT), PRŮMĚR 30 MM, DÉLKA 830 MM, ROZTEČ 800 MM. DODÁVKA VČETNĚ KOTVÍCÍCH PRVKŮ A MONTÁŽE DVEŘNÍ KŘÍDLO BUDE OSAZENO KOVOVOU VĚTRACÍ MŘÍŽKOU BÍLÉ BARVY S AKTIVNÍ PLOCHOU min. 0,032 m2, OKAPOVÝ PLECH BÍLÉ BARVY	KS	1	-	-	1		
		KŘÍDLO 900/2100 LEVÉ				1	-	-	1		
T02P	101.3	STAVEBNÍ OTVOR 1000/2150		DVEŘE VNITŘNÍ DŘEVĚNÉ, HLADKÉ, PLNÉ, S POLODRAŽKOU DVEŘNÍ KŘÍDLO: VÝPLŇ Z LEHČENÉ DTD, POVRCHOVÁ ÚPRAVA OBOUSTRANNĚ HPL, BARVA BÍLÁ, SOUČÁSTÍ DODÁVKY OKOPOVÝ PLECH LEPENÝ NA DVEŘNÍ KŘÍDLO V BARVĚ KŘÍDLA DVEŘNÍ KŘÍDLO BUDE OSAZENO DO OCELOVÉ ŽÁRUBNĚ (SAMOSTATNÝ ZÁMEČNICKÝ VÝROBEK Z24) KOVÁNÍ: ROZETOVÉ, KLIKA-KLIKA NEREZ KARTÁČOVANÁ CYLIDRICKÝ ZÁMEK OSTATNÍ: DVEŘE OBSAHUJÍ MADLO (NEREZ MAT), PRŮMĚR 30 MM, DÉLKA 830 MM, ROZTEČ 800 MM. DODÁVKA VČETNĚ KOTVÍCÍCH PRVKŮ A MONTÁŽE DVEŘNÍ KŘÍDLO BUDE OSAZENO KOVOVOU VĚTRACÍ MŘÍŽKOU BÍLÉ BARVY S AKTIVNÍ PLOCHOU min. 0,032 m2, OKAPOVÝ PLECH BÍLÉ BARVY	KS	1	-	-	1		
		KŘÍDLO 900/2100 PRAVÉ				1	-	-	1		

STAVBA					PARKOVACÍ DŮM HAVLÍČKOVA 1					03		
NÁZEV VÝKRESU					VÝPIS TRUHLÁŘSKÝCH VÝROBKŮ						MĚŘÍTKO	
											1:50	
OZN.	SO	ROZMĚR [mm]	SCHÉMA	POPIS	MJ	POČET KUSŮ						
						1.NP	2.NP	STŘECHA	CELKEM			
T03L	101.3	STAVEBNÍ OTVOR 800/2150 KŘÍDLO 700/2100 LEVÉ		DVEŘE VNITŘNÍ DŘEVĚNÉ, HLADKÉ, PLNÉ, S POLODRAŽKOU DVEŘNÍ KŘÍDLO: VÝPLŇ Z LEHČENÉ DTD, POVRCHOVÁ ÚPRAVA OBOUSTRANNĚ HPL, BARVA BÍLÁ, SOUČÁSTÍ DODÁVKY OKOPOVÝ PLECH LEPENÝ NA DVEŘNÍ KŘÍDLO V BARVĚ KŘÍDLA DVEŘNÍ KŘÍDLO BUDE OSAZENO DO OCELOVÉ ZÁRUBNĚ (SAMOSTATNÝ ZÁMEČNICKÝ VÝROBEK Z26) KOVÁNÍ: ROZETOVÉ, KLIKA-KLIKA NEREZ KARTÁČOVANÁ WC ZÁMEK OSTATNÍ: DODÁVKA VČETNĚ KOTVÍCÍCH PRVKŮ A MONTÁŽE DVEŘNÍ KŘÍDLO BUDE PODŘEZÁNO O 20 MM.	KS	2	-	-	2			
T03P	101.3	STAVEBNÍ OTVOR 700/2150 KŘÍDLO 700/2100 PRAVÉ				2	-	-	2			
T04L	101.3	STAVEBNÍ OTVOR 900/2150 KŘÍDLO 800/2100 LEVÉ		DVEŘE VNITŘNÍ DŘEVĚNÉ, HLADKÉ, PLNÉ, S POLODRAŽKOU DVEŘNÍ KŘÍDLO: VÝPLŇ Z LEHČENÉ DTD, POVRCHOVÁ ÚPRAVA OBOUSTRANNĚ HPL, BARVA BÍLÁ, SOUČÁSTÍ DODÁVKY OKOPOVÝ PLECH LEPENÝ NA DVEŘNÍ KŘÍDLO V BARVĚ KŘÍDLA DVEŘNÍ KŘÍDLO BUDE OSAZENO DO OCELOVÉ ZÁRUBNĚ (SAMOSTATNÝ ZÁMEČNICKÝ VÝROBEK Z27) KOVÁNÍ: ROZETOVÉ, KLIKA-KLIKA NEREZ KARTÁČOVANÁ CYLIDRICKÝ ZÁMEK OSTATNÍ: DODÁVKA VČETNĚ KOTVÍCÍCH PRVKŮ A MONTÁŽE	KS	1	-	-	1			

STAVBA					PARKOVACÍ DŮM HAVLÍČKOVA 1					04	
NÁZEV VÝKRESU					VÝPIS TRUHLÁŘSKÝCH VÝROBKŮ					MĚŘÍTKO	
										1:50	
OZN.	SO	ROZMĚR [mm]	SCHÉMA	POPIS	MJ	POČET KUSŮ					
						1.NP	2.NP	STŘECHA	CELKEM		
T05L	101.3	STAVEBNÍ OTVOR 1000/2150 KŘÍDLO 900/2100 LEVÉ		DVEŘE VNITŘNÍ DŘEVĚNÉ, HLADKÉ, PLNÉ, S POLODRAŽKOU DVEŘNÍ KŘÍDLO: VÝPLŇ Z LEHČENÉ DTD, POVRCHOVÁ ÚPRAVA OBOUSTRANNĚ HPL, BARVA BÍLÁ, SOUČÁSTÍ DODÁVKY OKOPOVÝ PLECH LEPENÝ NA DVEŘNÍ KŘÍDLO V BARVĚ KŘÍDLA DVEŘNÍ KŘÍDLO BUDE OSAZENO DO OCELOVÉ ZÁRUBNĚ (SAMOSTATNÝ ZÁMEČNICKÝ VÝROBEK Z24) KOVÁNÍ: ROZETOVÉ, KLIKA-KLIKA NEREZ KARTÁČOVANÁ CYLINDRICKÝ ZÁMEK OSTATNÍ: DODÁVKA VČETNĚ KOTVÍCÍCH PRVKŮ A MONTÁŽE DVEŘNÍ KŘÍDLO BUDE PODŘEZÁNO O 20 MM.	KS	1	-	-	1		
T06P	101.3	STAVEBNÍ OTVOR 900/2150 KŘÍDLO 800/2100 PRAVÉ		DVEŘE VNITŘNÍ DŘEVĚNÉ, HLADKÉ, PLNÉ, S POLODRAŽKOU DVEŘNÍ KŘÍDLO: VÝPLŇ Z LEHČENÉ DTD, POVRCHOVÁ ÚPRAVA OBOUSTRANNĚ HPL, BARVA BÍLÁ, SOUČÁSTÍ DODÁVKY OKOPOVÝ PLECH LEPENÝ NA DVEŘNÍ KŘÍDLO V BARVĚ KŘÍDLA DVEŘNÍ KŘÍDLO BUDE OSAZENO DO OCELOVÉ ZÁRUBNĚ (SAMOSTATNÝ ZÁMEČNICKÝ VÝROBEK Z27) KOVÁNÍ: ROZETOVÉ, KLIKA-KLIKA NEREZ KARTÁČOVANÁ CYLIDRICKÝ ZÁMEK OSTATNÍ: DODÁVKA VČETNĚ KOTVÍCÍCH PRVKŮ A MONTÁŽE DVEŘNÍ KŘÍDLO BUDE OSAZENO KOVOVOU VĚTRACÍ MŘÍŽKOU BÍLÉ BARVY S AKTIVNÍ PLOCHOU min. 0,032 m2	KS	1	-	-	1		

OZN.	SO	ROZMĚR [mm]	SCHÉMA	POPIS	MJ	POČET KUSŮ			
						1.NP	2.NP	STŘECHA	CELKEM
T07	101.3		<p>POHLED P1</p> <p>POHLED P3</p> <p>ŘEZ A-A'</p> <p>LED PÁSEK UMÍSTĚNÝ V DUTINĚ</p> <p>LED PÁSEK UMÍSTĚNÝ ZA SKLEM</p> <p>BEZPEČNOSTNÍ MLÉČNÉ SKLO tl. 6 mm S POLEPEM</p> <p>DTD S VYFRÉZOVANOU DRÁŽKOU PRO OSAZENÍ SKLA</p>	KS	1	-	-	1	

STAVBA				PARKOVACÍ DŮM HAVLÍČKOVA 1				06		
NÁZEV VÝKRESU				VÝPIS TRUHLÁŘSKÝCH VÝROBKŮ						
OZN.	SO	ROZMĚR [mm]	SCHÉMA	POPIS		MJ	POČET KUSŮ			
							1.NP	2.NP	STŘECHA	CELKEM
						KS	1	-	-	1
				<p>INFORMAČNÍ PULT - ZADNÍ ČÁST DVÍŘKA, SOKL, VIDITELNÉ BOKY - VÝPLŇ Z DÝHOVANÉ DTD OPATŘENA KRYCÍM LAKEM PRACOVNÍ DESKA - LITÝ KÁMEN</p> <p>NEREZ MADLA ZAPUŠTĚNÁ (BROUŠENÁ NEREZ), VEŠKERÉ KOVÁNÍ OBSAHUJE TICHÉ DOJEZDY</p> <p>STANDEM OTEVÍRAVÁ DVÍŘKA 1x ZÁSUVKOVÁ SKŘÍŇ + ŠUPLÍKY NAD OTEVÍRAVÝMI SKŘÍŇKY VESTAVNÝ ODPADKOVÝ KOŠ VE VÝSUVNÉM KONTEJNERU</p> <p>SPOTŘEBIČE: CH - VESTAVNÁ NÍZKÁ CHLADNIČKA S MRAZÁKEM M - VESTAVNÁ MYČKA DVA NEREZOVÉ DŘEZY S ODKAPÁVAČI A BATERIEMI JSOU SOUČÁSTÍ DODÁVKY ZT1</p> <p>POZNÁMKA: PULT BUDE ŘEŠENA S MOŽNOSTÍ DODATEČNÉ ÚPRAVY PRO POTŘEBY ZTP.</p>						

STAVBA			PARKOVACÍ DŮM HAVLÍČKOVA 1		07				
NÁZEV VÝKRESU			VÝPIS TRUHLÁŘSKÝCH VÝROBKŮ						
OZN.	SO	ROZMĚR [mm]	SCHÉMA	POPIS	MJ	POČET KUSŮ			
						1.NP	2.NP	STŘECHA	CELKEM
T08	101.3			<p>KUCHYŇSKÁ LINKA</p> <p>MATERIÁL: BÍLÉ LAMINO - LESK</p> <p>STĚNA OBLOŽENA LAMINEM BÍLÉ BARVY</p> <p>PRACOVNÍ DESKA: DTD POSTFORMING, ODSTÍN TM. ŠEDÁ</p> <p>SOKL BÍLÉ LAMINO 100 mm - MATNÉ</p> <p>VIDITELNÉ BOKY SKŘÍNEK BUDOU OPATŘENY KRYCÍ DESKOU (BÍLÉ LAMINO, LESK).</p> <p>SKŘÍŇKY PŘILÉHAJÍCÍ KE ZDI BUDOU OPATŘENY KRYCÍ LÍŠTOU (BÍLÉ LAMINO, LESK).</p> <p>ŠÍROKÉ NEREZ ÚCHYTKY (BROUŠENÁ NEREZ), VEŠKERÉ KOVÁNÍ OBSAHUJE TICHÉ DOJEZDY</p> <p>STANDARDNÍ OTEVÍRAVÁ DVÍŘKA</p> <p>1x ZÁSUVKOVÁ SKŘÍŇ</p> <p>VESTAVNÝ ODPADKOVÝ KOŠ</p> <p>NEREZ DŘEZ S ODKAPÁVAČEM</p> <p>BATERIE DŘEZOVÁ PÁKOVÁ</p> <p>SPOTŘEBIČE:</p> <p>CH - VESTAVNÁ NÍZKÁ CHLADNIČKA S MRAZNIČKOU</p> <p>POZNÁMKA:</p> <p>KUCHYŇSKÁ LINKA BUDE ŘEŠENA S MOŽNOSTÍ DODATEČNÉ ÚPRAVY PRO POTŘEBY ZTP.</p>	KS	1	-	-	1

STAVBA					PARKOVACÍ DŮM HAVLÍČKOVA 1					08				
NÁZEV VÝKRESU					VÝPIS TRUHLÁŘSKÝCH VÝROBKŮ									
OZN.	SO	ROZMĚR [mm]	SCHÉMA	POPIS	MJ	POČET KUSŮ								
						1.NP	2.NP	STŘECHA	CELKEM					
T09	101.3		<div><p>POLICE</p><p>MATERIÁL: DTD, LAMINÁTOVÝ POVRCH</p><p>ODSTÍN: BILÁ MATNÁ, VČ. HRAN</p><p>KOTVENÍ: SKRYTÉ KOVÁNÍ 3ks TRNŮ / 1 POLICE</p><p>ROZMĚRY POLICE: dl = 1640 mm (NUTNO PŘEMĚŘIT PO ZHOTOVENÍ KERAMICKÉHO OBKLADU)</p><p> hl = 300 mm</p><p> tl = 36 mm</p></div> <div><div><div>ČELNÍ POHLED</div><div></div></div><div><div>BOČNÍ POHLED</div><div></div></div></div>	KS	1	-	-	1						