

±0,000 = 203,10 m n.m. BpV

Copyright ©knesl kynčl architekti s.r.o.

Všechna práva jsou vyhrazena, zejména právo na kopírování, distribuci a překlad. Žádná část nesmí být jakoukoliv formou (tiskem, jako fotokopie, elektronickými či jinými metodami) reprodukována a rozšiřována bez písemného souhlasu autora – knesl kynčl architekti s.r.o., s výjimkou licence k využití díla udělené zadavatelem při zachování ostatních autorských práv.

GENERÁLNÍ PROJEKTANT: knesl kynčl architekti s.r.o. Šumavská 416/15, 602 00 Brno tel./fax : +420 541 592 134	Autoři architektonického návrhu: knesl kynčl architekti s.r.o.	Zodpovědný projektant: ING. ARCH. J. KYNČL	knesl kynčl architekti s.r.o. Šumavská 416/15, 602 00 Brno tel./fax: +420 541 592 134 www.knesl-kyncl.com
	Hlavní inženýr projektu: ING. ARCH. J. KYNČL		
PROJEKTANT STAVEBNÍ ČÁSTI, KOORDINACE: knesl kynčl architekti s.r.o. Šumavská 416/15, 602 00 Brno tel./fax : +420 541 592 134	Zodpovědný projektant částí: ING. ARCH. J. KYNČL	Vypracoval: R. ZDRAŽIL, ING. M. REVAJ	knesl kynčl architekti s.r.o. Šumavská 416/15, 602 00 Brno tel./fax: +420 541 592 134 www.knesl-kyncl.com
Investor: Město Kroměříž, Velké nám. 115/1, 767 01 Kroměříž	Název akce: BYTOVÝ DŮM HAVLÍČKOVA 1 p.č. 628/6; 3105/1; 3388/1; 3389/1; 3390/1; 3391; 4480; 5042; 5164; 5273 v k.ú. Kroměříž Část: D.1.1 ARCHITEKTONICKO-STAVEBNÍ ŘEŠENÍ		Stupeň: PP
Název akce: BYTOVÝ DŮM HAVLÍČKOVA 1 p.č. 628/6; 3105/1; 3388/1; 3389/1; 3390/1; 3391; 4480; 5042; 5164; 5273 v k.ú. Kroměříž Část: D.1.1 ARCHITEKTONICKO-STAVEBNÍ ŘEŠENÍ			Datum: 09/2020
			Číslo zakázky: 00598_40b
Část: D.1.1 ARCHITEKTONICKO-STAVEBNÍ ŘEŠENÍ			Měřítko:
Název výkresu: VÝPIS TRUHLÁŘSKÝCH VÝROBKŮ			Číslo výkresu: D.1.1.16A

STAVBA	PARKOVACÍ DŮM HAVLÍČKOVA 1	01
NÁZEV VÝKRESU	VÝPIS TRUHLÁŘSKÝCH VÝROBKŮ SO 102.1	

ÚVODNÍ POPIS PLATÍ PRO VŠECHNY TRUHLÁŘSKÉ VÝROBKY.

TRUHLÁŘSKÉ VÝROBKY JSOU OZNAČENY V PŮDORYSECH PŮDORYSECH PÍSMENEM "T", **STAVEBNÍ OBJEKT SO 102.1 JE POD OZNAČENÍM T1, STAVEBNÍ OBJEKT SO 102.2 JE POD OZNAČENÍM T2, DÁLE PAK ČÍSLEM POLOŽKY V KROUŽKU NAPŘ T1.01.** V TABULCE JSOU UVEDENY VŠEOBECNÉ POŽADAVKY NA JEDNOTLIVÉ VÝROBKY. JEJICH ROZMĚRY, POČTY, SCHÉMATA A PŘÍPADNÉ DETAILS JSOU V PŘÍLOZE ZA TABULKAMI. ROZMĚRY VŠECH VÝROBKŮ JE TŘEBA PŘED VÝROBOU OVĚŘIT NA STAVBĚ. DODAVATELSKOU DOKUMENTACI JE TŘEBA PŘED VÝROBOU ODSOUHLASIT S GP.

ROZMĚRY VŠECH VÝROBKŮ JE TŘEBA PŘED VÝROBOU OVĚŘIT NA STAVBĚ.

PRO VŠECHNY NESTANDARDNÍ VÝROBKY ZPRACUJE DODAVATEL DODAVATELSKOU DOKUMENTACI. VÝROBA PRVKŮ MŮŽE BÝT ZAHÁJENA AŽ PO OVĚŘENÍ SKUTEČNÝCH ROZMĚRŮ NA STAVBĚ A ODSOUHLASENÍ DODAVATELSKÉ DOKUMENTACE PROJEKTANTEM A INVESTOREM.

POHLEDY NA VÝROBKY JSOU KRESLENY ZE STRANY EXTERIÉRU. POKUD MAJÍ VÝROBKY ZRCADLOVÉ PROVEDENÍ, MÁ LEVÉ PROVEDENÍ ČÍSLO POLOŽKY ZA KÓDEM PÍSMENO L, PRAVÉ PROVEDENÍ P.

PŘI ZPRACOVÁNÍ DODAVATELSKÉ DOKUMENTACE, VÝROBĚ A MONTÁŽI TRUHLÁŘSKÝCH VÝROBKŮ JE NUTNÉ SPLNIT POŽADAVKY NOREM A PŘEDPISŮ:

ČSN 73 0202 PŘESNOST GEOMETRICKÝCH PARAMETRŮ VE VÝSTAVBĚ

ČSN 73 3130 TRUHLÁŘSKÉ PRÁCE STAVEBNÍ, ZÁKLADNÍ USTANOVENÍ

ČSN 74 6401 DŘEVĚNÉ DVEŘE, ZÁKLADNÍ USTANOVENÍ, VČETNĚ ZMĚN Z1, Z2

ČSN EN 179 STAVEBNÍ KOVÁNÍ- NOUZOVÉ DVEŘNÍ UZÁVĚRY OVLÁDANÉ KLIKOU

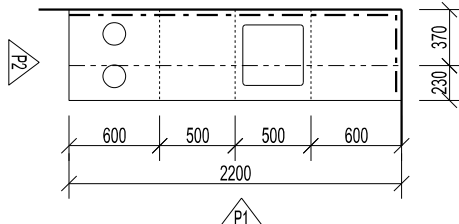
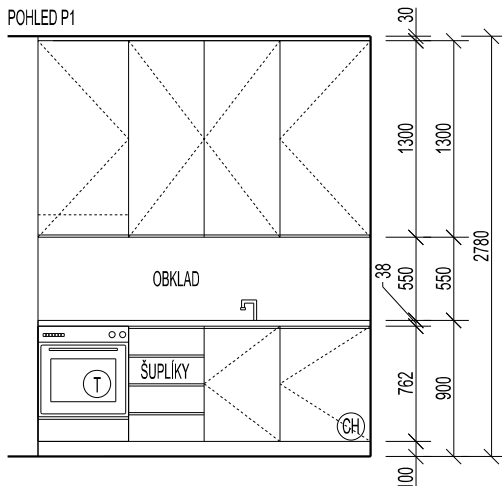
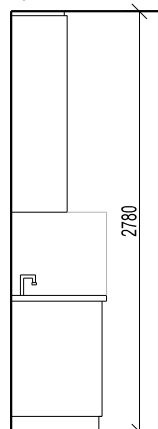
ČSN EN 1125 STAVEBNÍ KOVÁNÍ- PANIKOVÉ DVEŘNÍ UZÁVĚRY OVLÁDANÉ HORIZONTÁLNÍM MADLEM PRO UŽÍVÁNÍ NA ÚNIKOVÝCH CESTÁCH - POŽADAVKY A ZKUŠEBNÍ METODY

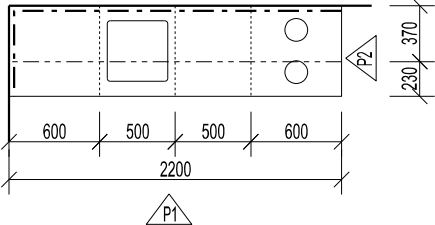
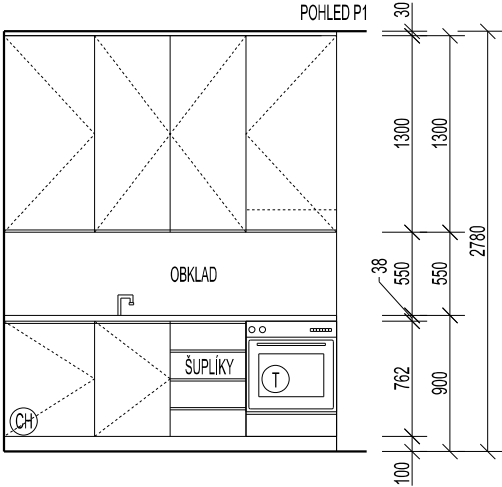
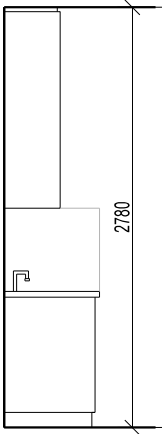
ČSN 73 3440 SKLENÁŘSKÉ PRÁCE STAVEBNÍ, ZÁKLADNÍ USTANOVENÍ

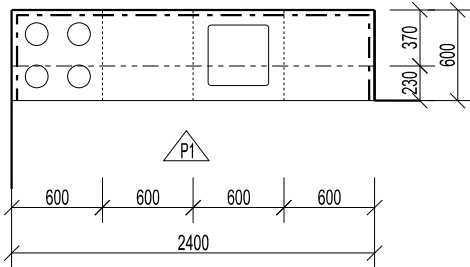
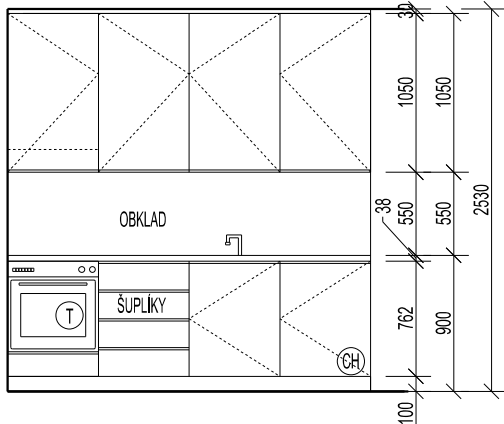
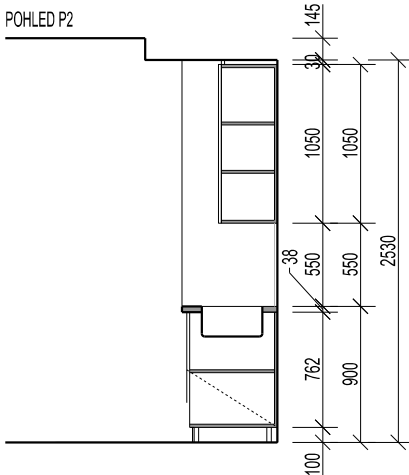
ČSN 73 0540-2 TEPELNÁ OCHRANA BUDOV, ČÁST 2 - POŽADAVKY

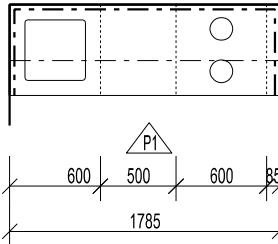
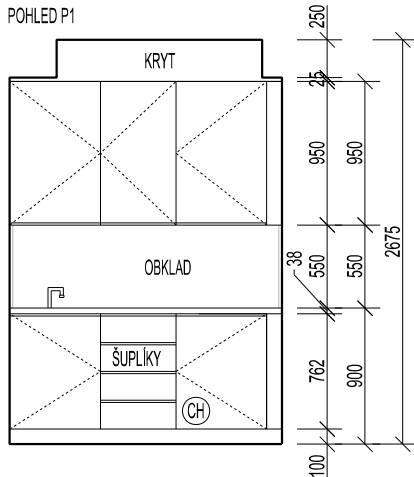
ČSN 73 0532 AKUSTIKA- OCHRANA PROTI HLUKU V BUDOVÁCH A POSUZOVÁNÍ AKUSTICKÝCH VLASTNOSTÍ STAVEBNÍCH VÝROBKŮ-POŽADAVKY

ČSN E ENV 1627 OKNA, DVEŘE, UZÁVĚRY- ODOLNOST PROTI NÁSILNÉMU VNIKUTÍ- POŽADAVKY KVALIFIKACE

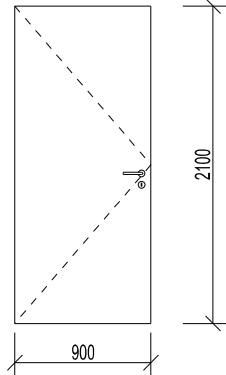
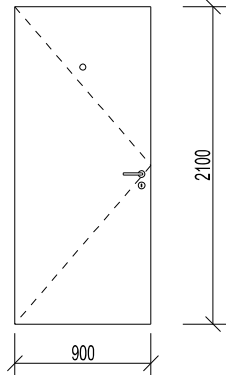
OZN.	SO	ROZMĚR [mm]	SCHÉMA	POPIS	MJ	POČET KUSŮ									
						ZÁKLADY	1.PP	1.NP	2.NP	3.NP	4.NP	5.NP	6.NP	STŘECHA	CELKE
T1.01	102.1	2100x600x2450		<p>KUCHYŇSKÁ LINKA</p> <p>MATERIÁL: LAMINO BÍLÉ PERLIČKA - MAT STĚNA OBLOŽENA LAMINEM V ODSŤINU TMAVÉ ŠEDÉM PRACOVNÍ DESKA: DTD POSTFORMING, ODSŤIN TM. ŠEDÁ SOKL 100 MM - LAMINO BÍLÉ PERLIČKA - MAT VIDITELNÉ BOKY SKŘÍNEK BUDOU OPATŘENY KRYCÍ DESKOU - LAMINO BÍLÉ PERLIČKA - MAT SKŘÍNKY PŘILÉHAJÍCÍ KE ZDI BUDOU OPATŘENY KRYCÍ LÍŠTOU - LAMINO BÍLÉ PERLIČKA - MAT OPATŘENO HORNÍ KRYCÍ LÍŠTOU PŘILÉHAJÍCÍ KE STROPU - LAMINO BÍLÉ PERLIČKA - MAT</p> <p>NARÁŽECÍ ÚCHYTY V HRANĚ DVÍŘEK (ŠUPLÍKŮ) - PROFIL BROUŠENÁ, VEŠKERÉ KOVÁNÍ OBSAHUJE TICHÉ DOJEZDY</p> <p>STANDEDEM OTEVÍRAVÁ DVÍŘKA 1x ZÁSUVKOVÁ SKŘÍŇ VESTAVNÝ ODPADKOVÝ KOŠ NEREZ DŘEZ BATERIE DŘEZOVÁ PÁKOVÁ</p> <p>SPOTŘEBIČE: CH - VESTAVNÁ NÍZKÁ CHLADNIČKA S MRAZNIČKOU DIGESTOŘ VESTAVĚNÁ VESTAVNÁ HORKOVZDUŠNÁ TROUBA INDUKČNÍ 2 PLOTYNKA LED PÁSEK</p>	KS	-	-	-	3	3	3	-	-	-	9
POHLED P1				POHLED P2											

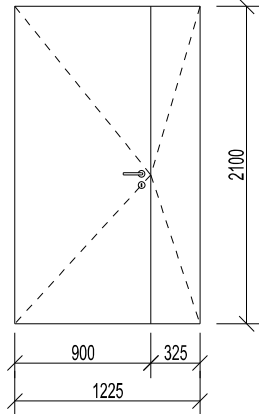
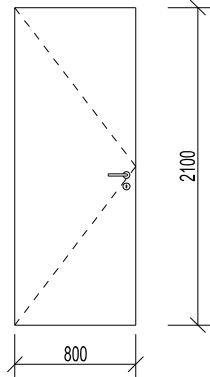
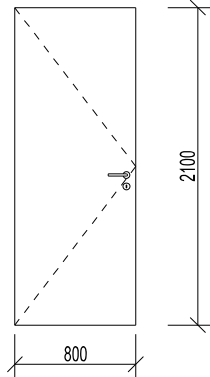
OZN.	SO	ROZMĚR [mm]	SCHÉMA	POPIS	MJ	POČET KUSŮ									
						ZÁKLADY	1.PP	1.NP	2.NP	3.NP	4.NP	5.NP	6.NP	STŘECHA	CELKEM
T1.02	102.1			<p>KUCHYŇSKÁ LINKA</p> <p>MATERIÁL: LAMINO BÍLÉ PERLIČKA - MAT STĚNA OBLOŽENA LAMINEM V ODSTÍNU TMAVĚ ŠEDÉM PRACOVNÍ DESKA: DTD POSTFORMING, ODSTÍN TM, ŠEDÁ SOKL 100 MM - LAMINO BÍLÉ PERLIČKA - MAT VIDITELNÉ BOKY SKŘÍŇEK BUDOU OPATŘENY KRYCÍ DESKOU - LAMINO BÍLÉ PERLIČKA - MAT SKŘÍŇKY PŘILÉHAJÍCÍ KE ZDI BUDOU OPATŘENY KRYCÍ LÍŠTOU - LAMINO BÍLÉ PERLIČKA - MAT OPATŘENO HORNÍ KRYCÍ LÍŠTOU PŘILÉHAJÍCÍ KE STROPU - LAMINO BÍLÉ PERLIČKA - MAT</p> <p>NARÁŽECÍ ÚCHYT Y V HRANĚ DVÍŘEK (ŠUPLÍKŮ) - PROFIL BROUŠENÁ, VEŠKERÉ KOVÁNÍ OBSAHUJE TICHÉ DOJEZDY</p> <p>STANDARDEM OTEVÍRAVÁ DVÍŘKA 1x ZÁSUVKOVÁ SKŘÍŇ VESTAVNÝ ODPADKOVÝ KOŠ NEREZ DŘEZ BATERIE DŘEZOVÁ PÁKOVÁ</p> <p>SPOTŘEBIČE: CH - VESTAVNÁ NÍZKÁ CHLADNIČKA S MRAZNIČKOU DIGESTOR VESTAVĚNÁ VESTAVNÁ HORKOVZDUŠNÁ TROUBA INDUKČNÍ 2 PLOTÝNKA LED PÁSEK</p>	KS	-	-	-	3	3	3	3	-	-	12
			 <p>POHLED P1</p>	 <p>POHLED P2</p>											

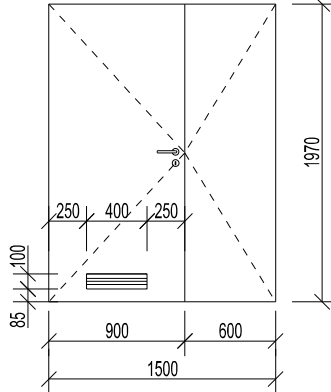
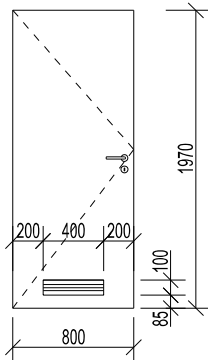
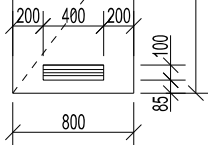
OZN.	SO	ROZMĚR [mm]	SCHÉMA	POPIS	MJ	POČET KUSŮ									
						ZÁKLADY	1.PP	1.NP	2.NP	3.NP	4.NP	5.NP	6.NP	STŘECHA	CELKEM
T1.03	102.1			<p>KUCHYŇSKÁ LINKA</p> <p>MATERIÁL: LAMINO BÍLÉ PERLIČKA - MAT STĚNA OBLOŽENA LAMINEM V ODSTÍNU TMAVÉ ŠEDÉM PRACOVNÍ DESKA: DTD POSTFORMING, ODSTÍN TM. ŠEDÁ SOKL 100 MM - LAMINO BÍLÉ PERLIČKA - MAT VIDITELNÉ BOKY SKŘÍNEK BUDOU OPATŘENY KRYCÍ DESKOU - LAMINO BÍLÉ PERLIČKA - MAT SKŘÍNKY PŘILÉHAJÍCÍ KE ZDI BUDOU OPATŘENY KRYCÍ LÍŠTOU - LAMINO BÍLÉ PERLIČKA - MAT OPATŘENO HORNÍ KRYCÍ LÍŠTOU PŘILÉHAJÍCÍ KE STROPU - LAMINO BÍLÉ PERLIČKA - MAT</p> <p>NARÁZECÍ ÚCHYTY V HRANĚ DVÍŘEK (ŠUPLÍKŮ) - PROFIL BROUŠENÁ, VEŠKERÉ KOVÁNÍ OBSAHUJE TICHÉ DOJEZDY</p> <p>STANDARDNĚ OTEVÍRAVÁ DVÍŘKA 1x ZÁSUVKOVÁ SKŘÍŇ VESTAVNÝ ODPADKOVÝ KOŠ NEREZ DŘEZ BATERIE DŘEZOVÁ PÁKOVÁ</p> <p>SPOTŘEBIČE: CH - VESTAVNÁ NÍZKÁ CHLADNIČKA S MRAZNIČKOU DIGESTOŘ VESTAVĚNÁ VESTAVNÁ HORKOVZDUŠNÁ TROUBA INDUKČNÍ 4 PLOTYNKA LED PÁSEK</p>	KS	-	-	-	1	1	1	1	-	-	4
POHLED P1					POHLED P2										
															

OZN.	SO	ROZMĚR [mm]	SCHÉMA	POPIS	MJ	POČET KUSŮ									
						1.PP	1.NP	2.NP	3.NP	4.NP	5.NP	6.NP	STŘECHA	CELKE	
T1.05	102.1		<div></div> <div><p>POHLED P1</p></div>	KUCHYŇSKÁ LINKA	KS	-	-	1	-	-	-	-	-	-	1
				<p>MATERIÁL: LAMINO BÍLÉ PERLIČKA - MAT</p> <p>STĚNA OBLOŽENA LAMINEM V ODSTÍNU TMAVÉ ŠEDÉM</p> <p>PRACOVNÍ DESKA: DTD POSTFORMING, ODSTÍN TM. ŠEDÁ</p> <p>SOKL 100 MM - LAMINO BÍLÉ PERLIČKA - MAT</p> <p>VIDITELNÉ BOKY SKŘÍNEK BUDOU OPATŘENY KRYCÍ DESKOU - LAMINO BÍLÉ PERLIČKA - MAT</p> <p>SKŘÍNKY PŘILÉHAJÍCÍ KE ZDI BUDOU OPATŘENY KRYCÍ LÍŠTOU - LAMINO BÍLÉ PERLIČKA - MAT</p> <p>OPATŘENO HORNÍ KRYCÍ LÍŠTOU PŘILÉHAJÍCÍ KE STROPU - LAMINO BÍLÉ PERLIČKA - MAT</p> <p>NARÁŽECÍ ÚCHYTÝ V HRANĚ DVÍŘEK (ŠUPLÍKŮ) - PROFIL BROUŠENÁ, VEŠKERÉ KOVÁNÍ OBSAHUJE TICHÉ DOJEZDY</p> <p>STANDEM OTEVÍRÁVÁ DVÍŘKA</p> <p>1x ZÁSUVKOVÁ SKŘÍŇ</p> <p>VESTAVNÝ ODPADKOVÝ KOŠ</p> <p>NEREZ DŘEZ</p> <p>BATERIE DŘEZOVÁ PÁKOVÁ</p> <p>SPOTŘEBIČE:</p> <p>CH - VESTAVNÁ NÍZKÁ CHLADNIČKA S MRAZNIČKOU</p> <p>INDUKČNÍ 2 PLOTYNKA</p> <p>LED PÁSEK</p>											

[illegible]

BYTOVÝ DŮM HAVLÍČKOVA 1										09					
NÁZEV VÝKRESU															
VÝPIS TRUHLÁŘSKÝCH VÝROBKŮ SO 102.1															
OZN.	SO	ROZMĚR [mm] POŽÁRNÍ ODOLNOST	SCHÉMA	POPIS	MJ	POČET KUSŮ									
						1.PP	1.NP	2.NP	3.NP	4.NP	5.NP	6.NP	STŘECHA	CELKEM	
T1.12P	102.1	KŘÍDLO PRAVÉ 900/2100 EI 30 DP3 - C - S		DVEŘE PLNĚ HLADKÉ, JEDNOKŘÍDLOVÉ SE SAMOZAVÍRAČEM, KOUŘOTĚSNÉ DVEŘNÍ KŘÍDLO: DŘEVĚNÉ, PROTIPOŽÁRNÍ VÝPLŇ, POVRCHOVÁ ÚPRAVA OBOUSTRANNĚ HPL, BARVA BÍLÁ KOVÁNÍ: PROTIPOŽÁRNÍ S DĚLENÝMI KRUHOVÝMI ŠTÍTKY, ROZETA PRO CYLINDRICKÝ ZÁMEK, BEZPEČNOSTNÍ EURO ZÁMEK OBOUSTRANNÝ, KLIKA-KLIKA, MATERIÁL BROUŠENÁ NEREZ OSTATNÍ: BEZPEČNOSTNÍ TŘÍDA RC3 DODÁVKA VČETNĚ KOTVÍCÍCH PRVKŮ A MONTÁŽE ZARUBEN SAMOSTATNÝ ZÁMEČNICKÝ VÝROBEK DVEŘNÍ ZARÁŽKA KOVOVÁ (NEREZ MAT) S TLUMÍCÍ GUMOU	KS	-	-	-	-	-	-	-	-	-	
T1.12L	102.1	KŘÍDLO LEVÉ 900/2100 EI 30 DP3 - C - S		KS	-	1	-	-	-	-	-	-	-	1	
T1.13P	102.1	KŘÍDLO PRAVÉ 900/2100 EW 30 DP3		VSTUPNÍ DVEŘE DO BYTŮ, PLNĚ HLADKÉ, JEDNOKŘÍDLOVÉ DVEŘNÍ KŘÍDLO: DŘEVĚNÉ, PROTIPOŽÁRNÍ VÝPLŇ, POVRCHOVÁ ÚPRAVA OBOUSTRANNĚ CPL, BARVA BÍLÁ KOVÁNÍ: PROTIPOŽÁRNÍ S DĚLENÝMI KRUHOVÝMI ŠTÍTKY, ROZETA PRO CYLINDRICKÝ ZÁMEK, BEZPEČNOSTNÍ EURO ZÁMEK OBOUSTRANNÝ, KLIKA-KOULE, MATERIÁL BROUŠENÁ NEREZ OSTATNÍ: BEZPEČNOSTNÍ TŘÍDA DVEŘÍ RC3 PANORAMATICKÉ KUKÁTKO BROUŠENÁ NEREZ DODÁVKA VČETNĚ KOTVÍCÍCH PRVKŮ A MONTÁŽE ZARUBEN SAMOSTATNÝ ZÁMEČNICKÝ VÝROBEK DVEŘNÍ ZARÁŽKA KOVOVÁ (NEREZ MAT) S TLUMÍCÍ GUMOU	KS	-	-	3	3	3	3	-	-	12	
T1.13L	102.1	KŘÍDLO LEVÉ 900/2100 EW 30 DP3		KS	-	-	5	5	5	2	-	-	17		

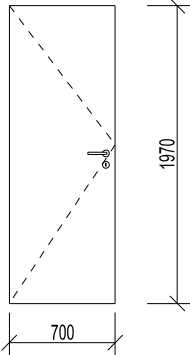
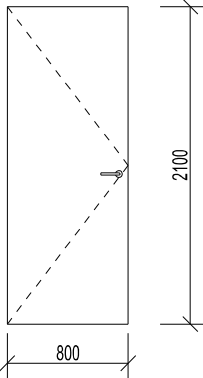
STAVBA										10									
NÁZEV VÝKRESU																			
BYTOVÝ DŮM HAVLÍČKOVA 1																			
VÝPIS TRUHLÁŘSKÝCH VÝROBKŮ SO 102.1																			
OZN.	SO	ROZMĚR [mm] POŽÁRNÍ ODOLNOST	SCHÉMA	POPIS	MJ	POČET KUSŮ													
						1.PP	1.NP	2.NP	3.NP	4.NP	5.NP	6.NP	STŘECHA	CELKEM					
T1.14	102.1	KŘÍDLO 900+325/2100 EW 30 DP3 - C		DVEŘE PLNĚ HLADKÉ, DVOUKŘÍDLOVÉ SE SAMOZAVÍRAČEM DVEŘNÍ KŘÍDLO: DŘEVĚNÉ, PROTIPOŽÁRNÍ VÝPLŇ, POVRCHOVÁ ÚPRAVA OBOUSTRANNĚ CPL, BARVA BÍLÁ KOVÁNÍ: PROTIPOŽÁRNÍ S DĚLENÝMI KRUHOVÝMI ŠTÍTKY, ROZETA PRO CYLINDRICKÝ ZÁMEK, BEZPEČNOSTNÍ EURO ZÁMEK OBOUSTRANNÝ, KLIKA-KLIKA, MATERIÁL BROUŠENÁ NEREZ OSTATNÍ: BEZPEČNOSTNÍ TŘÍDA RC3 DODÁVKA VČETNĚ KOTVÍCÍCH PRVKŮ A MONTÁŽE ZÁRUBEN SAMOSTATNÝ ZÁMEČNICKÝ VÝROBEK DVEŘNÍ ZARÁŽKA KOVOVÁ (NEREZ MAT) S TLUMÍCÍ GUMOU JEDNO KŘÍDLO FIXOVÁNO ZÁPADKOU	KS	-	-	1	1	1	1	-	-	4					
T1.15P	102.1	KŘÍDLO PRAVÉ 800/2100 EW 30 DP3		DVEŘE PLNĚ HLADKÉ, JEDNOKŘÍDLOVÉ DVEŘNÍ KŘÍDLO: DŘEVĚNÉ, PROTIPOŽÁRNÍ VÝPLŇ, POVRCHOVÁ ÚPRAVA OBOUSTRANNĚ HPL, BARVA BÍLÁ KOVÁNÍ: PROTIPOŽÁRNÍ S DĚLENÝMI KRUHOVÝMI ŠTÍTKY, ROZETA PRO CYLINDRICKÝ ZÁMEK, BEZPEČNOSTNÍ EURO ZÁMEK OBOUSTRANNÝ, KLIKA-KLIKA, MATERIÁL BROUŠENÁ NEREZ OSTATNÍ: DODÁVKA VČETNĚ KOTVÍCÍCH PRVKŮ A MONTÁŽE ZÁRUBEN SAMOSTATNÝ ZÁMEČNICKÝ VÝROBEK DVEŘNÍ ZARÁŽKA KOVOVÁ (NEREZ MAT) S TLUMÍCÍ GUMOU	KS	-	-	-	-	-	-	-	-	-					
T1.15L	102.1	KŘÍDLO LEVÉ 800/2100 EW 30 DP3			KS	-	-	1	-	-	-	-	-	1					

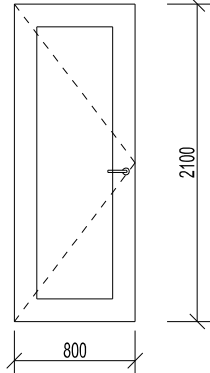
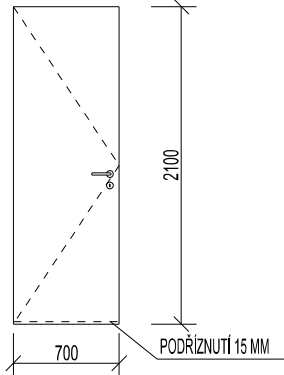
STAVBA										11					
BYTOVÝ DŮM HAVLÍČKOVA 1															
NÁZEV VÝKRESU															
VÝPIS TRUHLÁŘSKÝCH VÝROBKŮ SO 102.1															
OZN.	SO	ROZMĚR [mm] POŽÁRNÍ ODOLNOST	SCHÉMA	POPIS	MJ	POČET KUSŮ									
						1.PP	1.NP	2.NP	3.NP	4.NP	5.NP	6.NP	STŘECHA	CELKEM	
T1.16	102.1	KŘÍDLO 900+600/1970		DVEŘE PLNĚ HLADKÉ, DVOUKŘÍDLOVÉ DVEŘNÍ KŘÍDLO: VÝPLŇ LEHČENÉ DTD, POVRCHOVÁ ÚPRAVA OBOUSTRANNĚ HPL, BARVA BÍLÁ KOVÁNÍ: DĚLENÝMI KRUHOVÝMI ŠTÍTKY, ELEKTROMECHANICKÝ ZÁMEK V KOORDINACÍ S PROFESÍ ELEKTRO, KLIKA-KLIKA, MATERIÁL BROUŠENÁ NEREZ OSTATNÍ: DVEŘE JSOU OPATŘENY VENTILAČNÍ MŘÍŽKOU (NEREZ) S PEVNÝMI SKLONĚNÝMI HORIZONTÁLNÍMI ŽALUZIEMI, ROZMĚR 400/100 MM DODÁVKA VČETNĚ KOTVÍCÍCH PRVKŮ A MONTÁŽE ZARUBEN SAMOSTATNÝ ZÁMEČNICKÝ VÝROBEK DVEŘNÍ ZARÁŽKA KOVOVÁ (NEREZ MAT) S TLUMÍCÍ GUMOU JEDNO KŘÍDLO FIXOVÁNO ZÁPADKOU	KS	2	-	-	-	-	-	-	-	-	2
T1.17P	102.1	KŘÍDLO PRAVÉ 800/1970		DVEŘE PLNĚ HLADKÉ, JEDNOKŘÍDLOVÉ DVEŘNÍ KŘÍDLO: VÝPLŇ LEHČENÉ DTD, POVRCHOVÁ ÚPRAVA OBOUSTRANNĚ HPL, BARVA BÍLÁ KOVÁNÍ: DĚLENÝMI KRUHOVÝMI ŠTÍTKY, WC ZÁMEK, KLIKA-KLIKA, MATERIÁL BROUŠENÁ NEREZ OSTATNÍ: DVEŘE JSOU OPATŘENY VENTILAČNÍ MŘÍŽKOU (NEREZ) S PEVNÝMI SKLONĚNÝMI HORIZONTÁLNÍMI ŽALUZIEMI, ROZMĚR 400/100 MM DODÁVKA VČETNĚ KOTVÍCÍCH PRVKŮ A MONTÁŽE ZARUBEN SAMOSTATNÝ ZÁMEČNICKÝ VÝROBEK DVEŘNÍ ZARÁŽKA KOVOVÁ (NEREZ MAT) S TLUMÍCÍ GUMOU	KS	3	1	-	-	-	-	-	-	-	4
T1.17L	102.1	KŘÍDLO LEVÉ 800/1970			KS	1	1	-	-	-	-	-	-	-	2

STAVBA			BYTOVÝ DŮM HAVLÍČKOVA 1											12	
NÁZEV VÝKRESU			VÝPIS TRUHLÁŘSKÝCH VÝROBKŮ SO 102.1												
OZN.	SO	ROZMĚR [mm] POŽÁRNÍ ODOLNOST	SCHÉMA	POPIS	MJ	POČET KUSŮ									
						1.PP	1.NP	2.NP	3.NP	4.NP	5.NP	6.NP	STŘECHA	CELKEM	
T1.18P	102.1	KŘÍDLO PRAVÉ 700/1970		DVEŘE PLNÉ HLADKÉ, JEDNOKŘÍDLOVÉ DVEŘNÍ KŘÍDLO: VÝPLŇ LEHČENÉ DTD, POVRCHOVÁ ÚPRAVA OBOUSTRANNĚ HPL, BARVA BÍLÁ KOVÁNÍ: DĚLENÝMI KRUHOVÝMI ŠTÍTKY, WC ZÁMEK, KLIKA-KLIKA, MATERIÁL BROUŠENÁ NEREZ OSTATNÍ: DVEŘE JSOU OPATŘENY VENTILAČNÍ MŘÍŽKOU (NEREZ) S PEVNÝMI SKLONĚNÝMI HORIZONTÁLNÍMI ŽALUZIEMI, ROZMĚR 400/100 MM DODÁVKA VČETNĚ KOTVÍCÍCH PRVKŮ A MONTÁŽE ZÁRUBEŇ SAMOSTATNÝ ZÁMEČNICKÝ VÝROBEK DVEŘNÍ ZARÁŽKA KOVOVÁ (NEREZ MAT) S TLUMÍCÍ GUMOU	KS	1	1	-	-	-	-	-	-	2	
T1.18L	102.1	KŘÍDLO LEVÉ 700/1970		KS	1	1	-	-	-	-	-	-	-	2	
T1.19P	102.1	KŘÍDLO PRAVÉ 800/1970		DVEŘE PLNÉ HLADKÉ, JEDNOKŘÍDLOVÉ DVEŘNÍ KŘÍDLO: VÝPLŇ LEHČENÉ DTD, POVRCHOVÁ ÚPRAVA OBOUSTRANNĚ HPL, BARVA BÍLÁ KOVÁNÍ: DĚLENÝMI KRUHOVÝMI ŠTÍTKY, ROZETA PRO CYLINDRICKÝ ZÁMEK, BEZPEČNOSTNÍ EURO ZÁMEK OBOUSTRANNÝ, KLIKA-KLIKA, MATERIÁL BROUŠENÁ NEREZ OSTATNÍ: DVEŘE JSOU OPATŘENY VENTILAČNÍ MŘÍŽKOU (NEREZ) S PEVNÝMI SKLONĚNÝMI HORIZONTÁLNÍMI ŽALUZIEMI, ROZMĚR 400/100 MM DODÁVKA VČETNĚ KOTVÍCÍCH PRVKŮ A MONTÁŽE ZÁRUBEŇ SAMOSTATNÝ ZÁMEČNICKÝ VÝROBEK DVEŘNÍ ZARÁŽKA KOVOVÁ (NEREZ MAT) S TLUMÍCÍ GUMOU	KS	-	1	-	-	-	-	-	-	1	
T1.19L	102.1	KŘÍDLO LEVÉ 800/1970		KS	4	2	-	-	-	-	-	-	-	6	

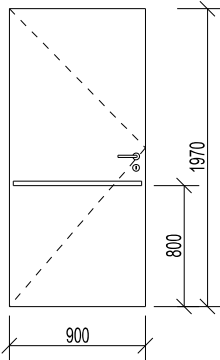
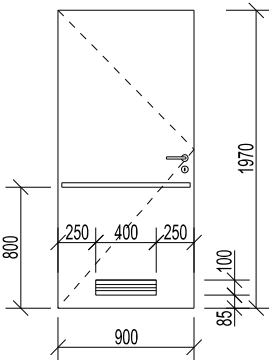
[illegible]

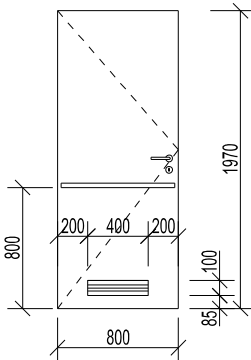
[illegible]

STAVBA			BYTOVÝ DŮM HAVLÍČKOVA 1											16	
NÁZEV VÝKRESU			VÝPIS TRUHLÁŘSKÝCH VÝROBKŮ SO 102.1												
OZN.	SO	ROZMĚR [mm] POŽÁRNÍ ODOLNOST	SCHÉMA	POPIS	MJ	POČET KUSŮ									
						1.PP	1.NP	2.NP	3.NP	4.NP	5.NP	6.NP	STŘECHA	CELKEM	
T1.26P	102.1	KŘÍDLO PRAVÉ 700/1970		DVEŘE PLNÉ HLADKÉ, JEDNOKŘÍDLOVÉ DVEŘNÍ KŘÍDLO: VÝPLŇ LEHČENÉ DTD, POVRCHOVÁ ÚPRAVA OBOUSTRANNĚ HPL, BARVA BÍLÁ KOVÁNÍ: DĚLENÝMI KRUHOVÝMI ŠTÍTKY, ROZETA PRO CYLINDRICKÝ ZÁMEK, BEZPEČNOSTNÍ EURO ZÁMEK OBOUSTRANNÝ, KLIKA-KLIKA, MATERIÁL BROUŠENÁ NEREZ OSTATNÍ: DODÁVKA VČETNĚ KOTVÍCÍCH PRVKŮ A MONTÁŽE ZÁRUBEŇ SAMOSTATNÝ ZÁMEČNICKÝ VÝROBEK DVEŘNÍ ZARÁŽKA KOVOVÁ (NEREZ MAT) S TLUMÍCÍ GUMOU	KS	-	1	-	-	-	-	-	-	1	
T1.26L	102.1	KŘÍDLO LEVÉ 700/1970		KS	-	-	-	-	-	-	-	-	-	-	
T1.27P	102.1	KŘÍDLO PRAVÉ 800/2100		DVEŘE PLNÉ HLADKÉ, JEDNOKŘÍDLOVÉ DVEŘNÍ KŘÍDLO: VÝPLŇ LEHČENÉ DTD, POVRCHOVÁ ÚPRAVA OBOUSTRANNĚ CPL, BARVA BÍLÁ KOVÁNÍ: KRUHOVÝ ŠTÍTEK, KLIKA-KLIKA, MATERIÁL BROUŠENÁ NEREZ, BEZ SPODNÍ ROZETY OSTATNÍ: DODÁVKA VČETNĚ KOTVÍCÍCH PRVKŮ A MONTÁŽE ZÁRUBEŇ SAMOSTATNÝ ZÁMEČNICKÝ VÝROBEK DVEŘNÍ ZARÁŽKA KOVOVÁ (NEREZ MAT) S TLUMÍCÍ GUMOU	KS	-	-	1	1	1	1	-	-	4	
T1.27L	102.1	KŘÍDLO LEVÉ 800/2100		KS	-	-	2	2	2	5	-	-	11		

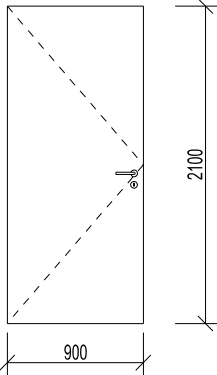
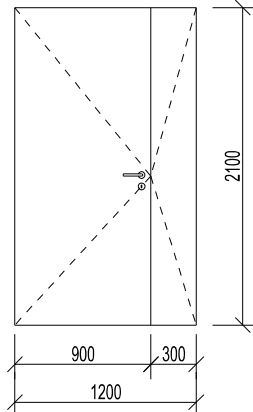
BYTOVÝ DŮM HAVLÍČKOVA 1										17					
NÁZEV VÝKRESU															
VÝPIS TRUHLÁŘSKÝCH VÝROBKŮ SO 102.1															
OZN.	SO	ROZMĚR [mm] POŽÁRNÍ ODOLNOST	SCHÉMA	POPIS	MJ	POČET KUSŮ									
						1.PP	1.NP	2.NP	3.NP	4.NP	5.NP	6.NP	STŘECHA	CELKEM	
T1.28P	102.1	KŘÍDLO PRAVÉ 800/2100		DVEŘE PROSKLENÉ HLADKÉ, JEDNOKŘÍDLOVÉ DVEŘNÍ KŘÍDLO: VÝPLŇ LEHCENÉ DTD S MLÉČNÝM BEZPEČNOSTNÍ ZASKLENÍM, POVRCHOVÁ ÚPRAVA OBOUSTRANNĚ CPL, BARVA BÍLÁ KOVÁNÍ: KRUHOVÝ ŠTÍTEK, KLIKA-KLIKA, MATERIÁL BROUŠENÁ NEREZ, BEZ SPODNÍ ROZETY OSTATNÍ: DODÁVKA VČETNĚ KOTVÍCÍCH PRVKŮ A MONTÁŽE ZARUBEŇ SAMOSTATNÝ ZÁMEČNICKÝ VÝROBEK DVEŘNÍ ZARÁŽKA KOVOVÁ (NEREZ MAT) S TLUMÍCÍ GUMOU	KS	-	-	4	4	4	4	-	-	16	
T1.28L	102.1	KŘÍDLO LEVÉ 800/2100			KS	-	-	4	4	4	1	-	-	13	
T1.29P	102.1	KŘÍDLO PRAVÉ 700/2100		DVEŘE PLNÉ HLADKÉ, JEDNOKŘÍDLOVÉ DVEŘNÍ KŘÍDLO: VÝPLŇ LEHCENÉ DTD, POVRCHOVÁ ÚPRAVA OBOUSTRANNĚ CPL, BARVA BÍLÁ KOVÁNÍ: DĚLENÝMI KRUHOVÝMI ŠTÍTKY, WC ZÁMEK, KLIKA-KLIKA, MATERIÁL BROUŠENÁ NEREZ OSTATNÍ: DODÁVKA VČETNĚ KOTVÍCÍCH PRVKŮ A MONTÁŽE ZARUBEŇ SAMOSTATNÝ ZÁMEČNICKÝ VÝROBEK DVEŘNÍ KŘÍDLO BUDE PODŘÍZNUTO O 15 MM DVEŘNÍ ZARÁŽKA KOVOVÁ (NEREZ MAT) S TLUMÍCÍ GUMOU	KS	-	-	5	5	5	5	-	-	20	
T1.29L	102.1	KŘÍDLO LEVÉ 700/2100			KS	-	-	4	4	4	4	-	-	16	

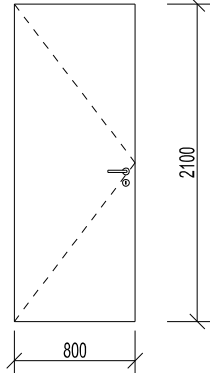
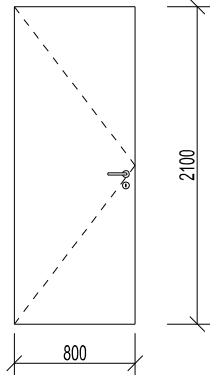
BYTOVÝ DŮM HAVLÍČKOVA 1										18				
VÝPIS TRUHLÁŘSKÝCH VÝROBKŮ SO 102.1														
OZN.	SO	ROZMĚR [mm] POŽÁRNÍ ODOLNOST	SCHÉMA	POPIS	MJ	POČET KUSŮ								
						1.PP	1.NP	2.NP	3.NP	4.NP	5.NP	6.NP	STŘECHA	CELKEM
T1.30a	102.1	3325/265		VNITŘNÍ PARAPET	KS	1	-	-	-	-	-	-	-	1
T1.30b	102.1	3350/265		PARAPET Z MDF DESKY TL.19 mm S VÝŠKOU NOSU 40 mm, POVRCHOVÁ ÚPRAVA POSTFORMING, BARVA BÍLÁ, BOČNÍ HRANY SE ZAŽEHLENOU HRANOVACÍ PÁSKOU V DEKORU.	KS	4	-	-	-	-	-	-	-	4
T1.30c	102.1	1200/340		DODÁVKA VČETNĚ MONTÁŽE ROZMĚR PARAPETU BUDE ZAMĚŘEN AŽ PO OSAZENÍ OKEN !	KS	3	-	-	-	-	-	-	-	3
T1.30d	102.1	1800/390		KS	8	-	-	-	-	-	-	-	-	8
T1.30e	102.1	2000/340		KS	-	1	1	1	1	1	1	-	-	5
T1.30f	102.1	1500/265		KS	-	1	2	2	2	2	2	-	-	9
T1.30g	102.1	2000/340		KS	-	1	-	-	-	-	-	-	-	1
T1.30h	102.1	1800/390		KS	-	9	9	9	9	9	9	-	-	45
T1.30i	102.1	3250/340		KS	-	-	1	-	-	-	-	-	-	1
T1.30j	102.1	2400/340		KS	-	-	1	-	-	-	-	-	-	1
T1.30k	102.1	3600/390		KS	-	-	1	1	1	1	1	-	-	4
T1.30l	102.1	1160/390		KS	-	-	1	1	1	1	1	-	-	4
T1.30m	102.1	1500/265		KS	-	-	-	-	-	-	-	2	-	2
T1.31a	102.1	3215x300x200		VNITŘNÍ PARAPET S VESTAVNÝM KONVEKTOREM - SCHOD VÝŠKY 200 MM	KS	-	1	-	-	-	-	-	-	1
T1.31b	102.1	3350x300x200		SCHOD PROVEDEN PODEZDÍVKOU Z POROBETONOVÝCH TVÁRNIC, SCHOD OBLOŽEN Z ČELA A Z HORNÍ STRANY MDF DESKOU TL.19 mm POVRCHOVÁ ÚPRAVA POSTFORMING, BARVA BÍLÁ, BOČNÍ HRANY SE ZAŽEHLENOU HRANOVACÍ PÁSKOU V DEKORU, PŘESAŘ NOSU 30 MM. DODÁVKA VČETNĚ MONTÁŽE, KONVEKTOR DODÁVKA PROFESE ÚT ROZMĚR BUDE ZAMĚŘEN AŽ PO OSAZENÍ OKEN !	KS	-	5	-	-	-	-	-	-	5

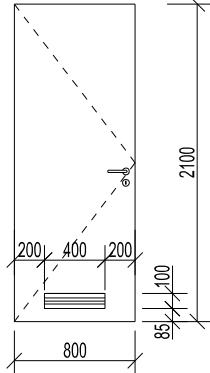
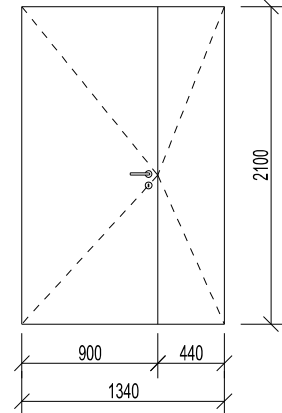
STAVBA										19									
NÁZEV VÝKRESU																			
BYTOVÝ DŮM HAVLÍČKOVA 1																			
VÝPIS TRUHLÁŘSKÝCH VÝROBKŮ SO 102.1																			
OZN.	SO	ROZMĚR [mm] POŽÁRNÍ ODOLNOST	SCHÉMA	POPIS	MJ	POČET KUSŮ													
						1.PP	1.NP	2.NP	3.NP	4.NP	5.NP	6.NP	STŘECHA	CELKEM					
T1.32P	102.1	KŘÍDLO PRAVÉ 900/1970		<p>DVEŘE PLNÉ HLADKÉ, JEDNOKŘÍDLOVÉ</p> <p>DVEŘNÍ KŘÍDLO: VÝPLŇ LEHČENÉ DTD, POVRCHOVÁ ÚPRAVA OBOUSTRANNĚ HPL, BARVA BÍLÁ</p> <p>KOVÁNÍ: DĚLENÝMI KRUHOVÝMI ŠTÍTKY, ELEKTROMECHANICKÝ ZÁMEK V KOORDINACÍ S PROFESÍ ELEKTRO , KLIKA-KLIKA, MATERIÁL BROUŠENÁ NEREZ</p> <p>OSTATNÍ: DVEŘE OBSAHUJÍ MADLO (NEREZ), PRŮMĚR 30 MM, DÉLKA 730 MM, ROZTEČ 700 MM. MADLO BUDE UMÍSTĚNO NA OPAČNÉ STRANĚ, NEŽ JSOU UMÍSTĚNÝ ZÁVĚSY DODÁVKA VČETNĚ KOTVÍČÍCH PRVKŮ A MONTÁŽE ZARUBENÍ SAMOSTATNÝ ZÁMEČNICKÝ VÝROBEK DVEŘNÍ ZARÁŽKA KOVOVÁ (NEREZ MAT) S TLUMÍCÍ GUMOU</p>	KS	-	1	-	-	-	-	-	-	-	-	1			
T1.32L	102.1	KŘÍDLO LEVÉ 900/1970			KS	-	-	-	-	-	-	-	-	-	-	-	-	-	
T1.33P	102.1	KŘÍDLO PRAVÉ 900/1970		<p>DVEŘE PLNÉ HLADKÉ, JEDNOKŘÍDLOVÉ</p> <p>DVEŘNÍ KŘÍDLO: VÝPLŇ LEHČENÉ DTD, POVRCHOVÁ ÚPRAVA OBOUSTRANNĚ HPL, BARVA BÍLÁ</p> <p>KOVÁNÍ: DĚLENÝMI KRUHOVÝMI ŠTÍTKY, ELEKTROMECHANICKÝ ZÁMEK V KOORDINACÍ S PROFESÍ ELEKTRO , KLIKA-KLIKA, MATERIÁL BROUŠENÁ NEREZ</p> <p>OSTATNÍ: DVEŘE OBSAHUJÍ MADLO (NEREZ), PRŮMĚR 30 MM, DÉLKA 730 MM, ROZTEČ 700 MM. MADLO BUDE UMÍSTĚNO NA OPAČNÉ STRANĚ, NEŽ JSOU UMÍSTĚNÝ ZÁVĚSY DVEŘE JSOU OPATŘENY VENTILAČNÍ MRÍŽKOU (NEREZ) S PEVNÝMI SKLONĚNÝMI HORIZONTÁLNÍMI ŽALUZIEMI, ROZMĚR 400/100 MM DODÁVKA VČETNĚ KOTVÍČÍCH PRVKŮ A MONTÁŽE ZARUBENÍ SAMOSTATNÝ ZÁMEČNICKÝ VÝROBEK DVEŘNÍ ZARÁŽKA KOVOVÁ (NEREZ MAT) S TLUMÍCÍ GUMOU</p>	KS	-	1	-	-	-	-	-	-	-	-	1			
T1.33L	102.1	KŘÍDLO LEVÉ 900/1970			KS	-	-	-	-	-	-	-	-	-	-	-	-	-	

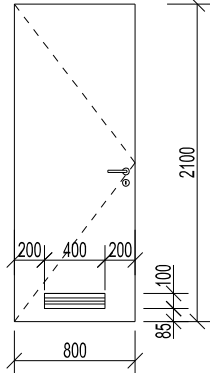
STAVBA										BYTOVÝ DŮM HAVLÍČKOVA 1										20	
NÁZEV VÝKRESU										VÝPIS TRUHLÁŘSKÝCH VÝROBKŮ SO 102.1											
OZN.	SO	ROZMĚR [mm] POŽÁRNÍ ODOLNOST	SCHÉMA	POPIS	MJ	POČET KUSŮ															
						1.PP	1.NP	2.NP	3.NP	4.NP	5.NP	6.NP	STŘECHA	CELKEM							
T1.34P	102.1	KŘÍDLO PRAVÉ 800/1970		DVEŘE PLNÉ HLADKÉ, JEDNOKŘÍDLOVÉ DVEŘNÍ KŘÍDLO: VÝPLŇ LEHČENÉ DTD, POVRCHOVÁ ÚPRAVA OBOUSTRANNĚ HPL, BARVA BÍLÁ KOVÁNÍ: DĚLENÝMI KRUHOVÝMI ŠTÍTKY, WC ZÁMEK, KLIKA-KLIKA, MATERIÁL BROUŠENÁ NEREZ OSTATNÍ: DVEŘE OBSAHUJÍ MADLO (NEREZ), PRŮMĚR 30 MM, DÉLKA 730 MM, ROZTEČ 700 MM. MADLO BUDE UMÍSTĚNO NA OPAČNÉ STRANĚ, NEŽ JSOU UMÍSTĚNY ZÁVĚSY DVEŘE JSOU OPATŘENY VENTILAČNÍ MŘÍŽKOU (NEREZ) S PEVNÝMI SKLONĚNÝMI HORIZONTÁLNÍMI ŽALUZIEMI, ROZMĚR 400/100 MM DODÁVKA VČETNĚ KOTVÍCÍCH PRVKŮ A MONTÁŽE ZÁRUBEŇ SAMOSTATNÝ ZÁMEČNICKÝ VÝROBEK DVEŘNÍ ZARÁŽKA KOVOVÁ (NEREZ MAT) S TLUMÍCÍ GUMOU	KS	-	-	-	-	-	-	-	2	-	2						
T1.34L	102.1	KŘÍDLO LEVÉ 800/1970		KS	-	-	-	-	-	-	-	-	-	-	-	-					

STAVBA			BYTOVÝ DŮM HAVLÍČKOVA 1					01				
NÁZEV VÝKRESU			VÝPIS TRUHLÁŘSKÝCH VÝROBKŮ SO 102.2									
OZN.	SO	ROZMĚR [mm]	SCHÉMA	POPIS	MJ	POČET KUSŮ						
						ZÁKLADY	1.PP	1.NP	STŘECHA	CELKEM		
T2.01	102.2		<div><p>ROZVADĚČ ELEKTRO 450X800 MM UMÍSTĚN VE SKŘÍŇCE DODÁVKA PROFESE ELEKTRO</p></div>			-	-	1	-	1		
<div><p>POHLED P1</p><p>ROZVADĚČ ELEKTRO 450X800 MM</p></div>						<p>KUCHYŇSKÁ LINKA</p> <p>MATERIÁL: LAMINO BÍLÉ PERLIČKA - MAT STĚNA OBLOŽENA LAMINEM V ODSTĚNU TMAVĚ ŠEDÉM PRACOVNÍ DESKA: DTD POSTFORMING, ODSTĚN TM. ŠEDÁ SOKL 100 MM - LAMINO BÍLÉ PERLIČKA - MAT VIDITELNÉ BOKY SKŘÍŇEK BUDOU OPATŘENY KRYCÍ DESKOU - LAMINO BÍLÉ PERLIČKA - MAT SKŘÍŇKY PŘÍLEHAJÍCÍ KE ZDI BUDOU OPATŘENY KRYCÍ LÍŠTOU - LAMINO BÍLÉ PERLIČKA - MAT</p> <p>NARÁŽECÍ ÚCHYTY V HRANĚ DVÍŘEK (ŠUPLÍKŮ) - PROFIL BROUŠENÁ, VEŠKERÉ KOVÁNÍ OBSAHUJE TICHÉ DOJEZDY</p> <p>STANDEM OTEVÍRACÍ DVÍŘKA 1x ZÁSUVKOVÁ SKŘÍŇ 1x SKŘÍŇKA S ROLETOU PRO UMÍSTĚNÍ KONVICE VESTAVNÝ ODPADKOVÝ KOŠ NEREZ DŘEZ BATERIE DŘEZOVÁ PÁKOVÁ</p> <p>SPOTŘEBIČE: CH - VESTAVNÁ NÍZKÁ CHLADNIČKA S MRAZNIČKOU INDUKČNÍ 2 PLOTÝNKA LED PÁSEK</p> <p>POZNÁMKA: V HORNÍ SKŘÍŇCE V BLÍZKOSTI VSTUPNÍCH DVEŘÍ DO MÍSTNOSTI JE UMÍSTĚN ROZVADĚČ ELEKTRO.</p>						

STAVBA			BYTOVÝ DŮM HAVLÍČKOVA 1				02					
NÁZEV VÝKRESU			VÝPIS TRUHLÁŘSKÝCH VÝROBKŮ SO 102.2									
OZN.	SO	ROZMĚR [mm] POŽÁRNÍ ODOLNOST	SCHÉMA	POPIS	MJ	POČET KUSŮ						
						1.PP	1.NP	STŘECHA	CELKEM			
T2.02P	102.2	KŘÍDLO PRAVÉ 900/2100		DVEŘE PLNÉ HLADKÉ, JEDNOKŘÍDLOVÉ DVEŘNÍ KŘÍDLO: VÝPLŇ LEHCENÉ DTD, POVRCHOVÁ ÚPRAVA OBOUSTRANNĚ HPL, BARVA BÍLÁ KOVÁNÍ: DĚLENÝMI KRUHOVÝMI ŠTÍTKY, ROZETA PRO CYLINDRICKÝ ZÁMEK, BEZPEČNOSTNÍ EURO ZÁMEK OBOUSTRANNÝ, KLIKA-KLIKA, MATERIÁL BROUŠENÁ NEREZ OSTATNÍ: DODÁVKA VČETNĚ KOTVÍCÍCH PRVKŮ A MONTÁŽE ZÁRUBEŇ SAMOSTATNÝ ZÁMEČNICKÝ VÝROBEK DVEŘNÍ ZARÁŽKA KOVOVÁ (NEREZ MAT) S TLUMÍCÍ GUMOU	KS	-	-	-	-			
T2.02L	102.2	KŘÍDLO LEVÉ 900/2100			KS	1	-	-	1			
T2.03	102.2	KŘÍDLO 900+300/2100		DVEŘE PLNÉ HLADKÉ, DVOUKŘÍDLOVÉ DVEŘNÍ KŘÍDLO: VÝPLŇ LEHCENÉ DTD, POVRCHOVÁ ÚPRAVA OBOUSTRANNĚ HPL, BARVA BÍLÁ KOVÁNÍ: DĚLENÝMI KRUHOVÝMI ŠTÍTKY, ELEKTROMECHANICKÝ ZÁMEK V KOORDINACÍ S PROFESÍ ELEKTRO, KLIKA-KLIKA, MATERIÁL BROUŠENÁ NEREZ OSTATNÍ: DODÁVKA VČETNĚ KOTVÍCÍCH PRVKŮ A MONTÁŽE ZÁRUBEŇ SAMOSTATNÝ ZÁMEČNICKÝ VÝROBEK DVEŘNÍ ZARÁŽKA KOVOVÁ (NEREZ MAT) S TLUMÍCÍ GUMOU JEDNO KŘÍDLO FIXOVÁNO ZÁPADKOU	KS	1	-	-	1			

STAVBA					BYTOVÝ DŮM HAVLÍČKOVA 1					03				
NÁZEV VÝKRESU					VÝPIS TRUHLÁŘSKÝCH VÝROBKŮ SO 102.2									
OZN.	SO	ROZMĚR [mm] POŽÁRNÍ ODOLNOST	SCHÉMA	POPIS	MJ	POČET KUSŮ								
						1.PP	1.NP	STŘECHA	CELKEM					
T2.04P	102.2	KŘÍDLO PRAVÉ 800/2100 EW 30 DP3 - C		DVEŘE PLNÉ HLADKÉ, JEDNOKŘÍDLOVÉ SE SAMOZAVÍRAČEM DVEŘNÍ KŘÍDLO: DŘEVĚNÉ, PROTIPOŽÁRNÍ VÝPLŇ, POVRCHOVÁ ÚPRAVA OBOUSTRANNĚ HPL, BARVA BÍLÁ KOVÁNÍ: PROTIPOŽÁRNÍ S DĚLENÝMI KRUHOVÝMI ŠTÍTKY, ELEKTROMECHANICKÝ ZÁMEK V KOORDINACÍ S PROFESÍ ELEKTRO , KLIKA-KLIKA, MATERIÁL BROUŠENÁ NEREZ OSTATNÍ: DODÁVKA VČETNĚ KOTVÍCÍCH PRVKŮ A MONTÁŽE ZÁRUBEŇ SAMOSTATNÝ ZÁMEČNICKÝ VÝROBEK DVEŘNÍ ZARÁŽKA KOVOVÁ (NEREZ MAT) S TLUMÍCÍ GUMOU	KS	-	1	-	1					
T2.04L	102.2	KŘÍDLO LEVÉ 800/2100 EW 30 DP3 - C			KS	-	1	-	1					
T2.05L	102.2	KŘÍDLO 800/2100		DVEŘE PLNÉ HLADKÉ, JEDNOKŘÍDLOVÉ DVEŘNÍ KŘÍDLO: VÝPLŇ LEHČENÉ DTD, POVRCHOVÁ ÚPRAVA OBOUSTRANNĚ HPL, BARVA BÍLÁ KOVÁNÍ: DĚLENÝMI KRUHOVÝMI ŠTÍTKY, ELEKTROMECHANICKÝ ZÁMEK V KOORDINACÍ S PROFESÍ ELEKTRO, KLIKA-KLIKA, MATERIÁL BROUŠENÁ NEREZ OSTATNÍ: DODÁVKA VČETNĚ KOTVÍCÍCH PRVKŮ A MONTÁŽE ZÁRUBEŇ SAMOSTATNÝ ZÁMEČNICKÝ VÝROBEK DVEŘNÍ ZARÁŽKA KOVOVÁ (NEREZ MAT) S TLUMÍCÍ GUMOU	KS	-	2	-	2					
T2.05P	102.2	KŘÍDLO LEVÉ 800/2100			KS	-	-	-	-					

STAVBA			BYTOVÝ DŮM HAVLÍČKOVA 1				04		
NÁZEV VÝKRESU			VÝPIS TRUHLÁŘSKÝCH VÝROBKŮ SO 102.2						
OZN.	SO	ROZMĚR [mm] POŽÁRNÍ ODOLNOST	SCHÉMA	POPIS	MJ	POČET KUSŮ			
						1.PP	1.NP	STŘECHA	CELKEM
T2.06P	102.2	KŘÍDLO PRAVÉ 800/2100		DVEŘE PLNÉ HLADKÉ, JEDNOKŘÍDLOVÉ DVEŘNÍ KŘÍDLO: VÝPLŇ LEHČENÉ DTD, POVRCHOVÁ ÚPRAVA OBOUSTRANNĚ HPL, BARVA BÍLÁ KOVÁNÍ: DĚLENÝMI KRUHOVÝMI ŠTÍTKY, ROZETA PRO CYLINDRICKÝ ZÁMEK, BEZPEČNOSTNÍ EURO ZÁMEK OBOUSTRANNÝ, KLIKA-KLIKA, MATERIÁL BROUŠENÁ NEREZ OSTATNÍ: DVEŘE JSOU OPATŘENY VENTILAČNÍ MŘÍŽKOU (NEREZ) S PEVNÝMI SKLONĚNÝMI HORIZONTÁLNÍMI ŽALUZIEMI, ROZMĚR 400/100 MM DODÁVKA VČETNĚ KOTVÍCÍCH PRVKŮ A MONTÁŽE ZARUBEN SAMOSTATNÝ ZÁMEČNICKÝ VÝROBEK DVEŘNÍ ZARÁŽKA KOVOVÁ (NEREZ MAT) S TLUMÍCÍ GUMOU	KS	-	1	-	1
T2.06L	102.2	KŘÍDLO LEVÉ 800/2100		KS	-	1	-	1	
T2.07	102.2	KŘÍDLO 900+440/2100		DVEŘE PLNÉ HLADKÉ, DVOUKŘÍDLOVÉ DVEŘNÍ KŘÍDLO: VÝPLŇ LEHČENÉ DTD, POVRCHOVÁ ÚPRAVA OBOUSTRANNĚ HPL, BARVA BÍLÁ KOVÁNÍ: DĚLENÝMI KRUHOVÝMI ŠTÍTKY, ELEKTROMECHANICKÝ ZÁMEK V KOORDINACÍ S PROFESÍ ELEKTRO, KLIKA-KLIKA, MATERIÁL BROUŠENÁ NEREZ OSTATNÍ: DODÁVKA VČETNĚ KOTVÍCÍCH PRVKŮ A MONTÁŽE ZARUBEN SAMOSTATNÝ ZÁMEČNICKÝ VÝROBEK DVEŘNÍ ZARÁŽKA KOVOVÁ (NEREZ MAT) S TLUMÍCÍ GUMOU JEDNO KŘÍDLO FIXOVÁNO ZÁPADKOU	KS	-	1	-	1

STAVBA						05				
NÁZEV VÝKRESU										
BYTOVÝ DŮM HAVLÍČKOVA 1										
VÝPIS TRUHLÁŘSKÝCH VÝROBKŮ SO 102.2										
OZN.	SO	ROZMĚR [mm] POŽÁRNÍ ODOLNOST	SCHÉMA	POPIS	MJ	POČET KUSŮ				
						1.PP	1.NP	STŘECHA	CELKEM	
T2.08P	102.2	KŘÍDLO PRAVÉ 800/2100		DVEŘE PLNÉ HLADKÉ, JEDNOKŘÍDLOVÉ DVEŘNÍ KŘÍDLO: VÝPLŇ LEHČENÉ DTD, POVRCHOVÁ ÚPRAVA OBOUSTRANNĚ HPL, BARVA BÍLÁ KOVÁNÍ: DĚLENÝMI KRUHOVÝMI ŠTÍTKY, WC ZÁMEK, KLIKA-KLIKA, MATERIÁL BROUŠENÁ NEREZ OSTATNÍ: DVEŘE JSOU OPATŘENY VENTILAČNÍ MŘÍŽKOU (NEREZ) S PEVNÝMI SKLONĚNÝMI HORIZONTÁLNÍMI ŽALUZIEMI, ROZMĚR 400/100 MM DODÁVKA VČETNĚ KOTVÍCÍCH PRVKŮ A MONTÁŽE ZÁRUBEŇ SAMOSTATNÝ ZÁMEČNICKÝ VÝROBEK DVEŘNÍ ZARÁŽKA KOVOVÁ (NEREZ MAT) S TLUMÍCÍ GUMOU	KS	-	2	-	2	
T2.08L	102.2	KŘÍDLO LEVÉ 800/2100		KS	-	1	-	1		
T2.09a	102.2	2430/265		VNITŘNÍ PARAPET PARAPET Z MDF DESKY TL.19 mm S VÝŠKOU NOSU 40 mm, POVRCHOVÁ ÚPRAVA POSTFORMING, BARVA BÍLÁ, BOČNÍ HRANY SE ZAŽEHLENOU HRANOVACÍ PÁSKOU V DEKORU, PŘESAHL NOSU 30 MM. DODÁVKA VČETNĚ MONTÁŽE ROZMĚR PARAPETU BUDE ZAMĚŘEN AŽ PO OSAZENÍ OKEN !	KS	1	-	-	1	
T2.09b	102.2	2495/265		KS	1	-	-	1		
T2.09c	102.2	2425/265		KS	1	-	-	1		
T2.10	102.2	50X15 MM		PODLAHOVÁ SOKLOVÁ LIŠTA - MDF, BÍLÁ MAT LAKOVANÁ - DODÁVKA VČETNĚ MONTÁŽE	BM	-	74,515	-	74,515	