








**Příloha 4**  
Specifikace odpadkových košů



<p><b>Typ 1</b></p>		<p>Objem min. 50 l, barva zelená, nárazuvzdorný polyetylen, upevnění na zinkovaný sloupek, barva zelená</p>
<p><b>Typ 2</b></p>		<p>Schránka na pytlíky pro psí exkrementy. Kapacita 25 sáčků, barva zelená, upevnění na pozinkovaný sloupek, provedení ocelový plech</p>
<p><b>Typ 3</b></p>		<p>Objem min. 50l, provedení plech, barva zelená, horní část vybavena popelníkem</p>
<p><b>Typ 4</b></p>		<p>Určeno pro pytle s min.objemem 120l, uchycení na zeď či samostatný stojan</p>

<p><b>Typ 5</b></p>		<p>Objem min. 110l, vybavení pozinkovanou vložkou, vybaveno odtokovým otvorem, provedení z výmývatelného betonu</p>
---------------------	---	---

<p><b>Typ 6</b></p>		<p>Objem min 30l, provedení ocel, barva zelená, uchycení na pozinkovanou trubku</p>
---------------------	---	---

<p><b>Typ 7</b></p>		<p>Objem min. 30 l, upevnění na sloupek, zabezpečená manipulace pomocí klíčky, barva zelená</p>
---------------------	---	---

<p><b>Typ 8</b></p>		<p>Objem min. 40l, upevnění na sloupek, ocelové provedení</p>
---------------------	---	---

<p><b>Typ 9</b></p>		<p>Objem min. 70l, upevnění na sloupek, zabezpečená manipulace pomocí klíčky</p>
---------------------	---	--