











SO.01 - BUDOVA A - VOLNĚ STOJÍCÍ NÁBYTEK				POČTY		
OBECNÉ POZNÁMKY		Obrázek (schema) je pouze orientační. Veškerý nábytek by měl být (pokud lze) z jedné nábytkové řady, měl by být vzhledově a materiálově sjednocený, se stejnými úchytkami, případně na míru upravený. Barevnost bude vybrána po předložení vzorků. Finální výběr nábytku musí být před výrobou a objednáním schválen architektem a objednatelem.				
OZNAČENÍ	CELKEM KS	SCHEMA	POPIS	1np	2np	3np
Na01a	12		POSTEL 4-dílná ložná plocha lůžka z kovových lamel, polohování zádového, stehenního dílu a výšky pomocí elektromotoru, manuální polohování lýtkového dílu, možnost nastavení polohy kardiackého křesla, patientský ovladač s možností uzamčení vybraných funkcí, dělené dřevěné zábrany se dvěma pozicemi a možností úhlopříčného nastavení, hrazda, hrazdička, rozměr ložné plochy 200x90 cm, elektrický zdvih ložné plochy 26 – 80 cm, nosnost lůžka 225 kg	6	6	0
Na01b	12		MATRACE Klinicky testovaná zdravotní matrace je prořezána do anatomických antidekubitních ostrůvků, které vytváří 3 anatomické zóny. Povrch 3 cm VISCO pěny je speciálně prořezáván do anatomických ostrůvků, čím je zajištěno zónování matrace a také lepší provzdušnění pod potahem. Střed matrace je tvořen nosnou HR studenou pěnou, která stabilizuje jádro a je zárukou proti proležení. Druhá strana je tvořena kvalitní PUR pěnou o výšce 4 cm. Snímatelný a prateľný potah Aloe Vera 150g, který je prateľný na 60°C.	6	6	0
Na01c	12		EVAKUAČNÍ PODLOŽKA s třemi popruhy a kovovou přezkou ; gumové úchyty v každém rohu pro aplikaci na různé výšky matrací, hladká spodní vrstva, křížové prošití u bezpečnostních pásů a popruhů, nehořlavý materiál, snadné čištění	6	6	0
Na02	12		NOČNÍ STOLEK Oboustranný noční stolek s integrovanou jídelní deskou, jednou zásuvkou. Dvě volně přístupné poličky a s uzavíratelnou skříňkou. Integrovaná výklopná jídelní deska. Celodřevěné provedení š48 x hl48 x v88cm, dekor sladit s dekorem postele. Hmotnost 32kg. Výška jídelní desky: 80cm Max. zatížení jídelní desky : 5kg	6	6	0
Na03	12		KŘESLO Čalouněné polohovatelné křeslo, polohovatelný opěrák s úpravou pro komfortní podpěru hlavy, snímatelný a prateľný potah sedáku a opěráku - látka bude vybrána z předložených vzorků, dřevěné nohy a područky buk mořené dle výběru. Výbava zahrnuje další 1 směrové kolo umístěné na pružině zajišťující přímý směr jízdy při zatížení křesla klientem. Pevná dřevěná konstrukce křesla z masivního buku na 4 otočných kolech Ø 125 mm s brzdou Součástí je výsuvná stupačka s protiskluzovou vrstvou. Pod čalouněním sedáku se nachází tekutinám nepropustný materiál. Hygienická mezera mezi sedákem a opěrákem Křeslo má polohovatelný opěrák a podnožku. Polohování je možné od sedící osoby i stojící obsluhy za křeslem	6	6	0


Na04	10		DŘEVĚNÝ STŮL PRO VOZÍČKÁŘE 90x90x74cm. Odolný stůl se zvýšenou podjezdnou výškou pro podjetí vozičkem	5	5	0
Na05	10		ŽIDLE Kvalitní lehká židle určená do pečovatelských zařízení. Kostra z bukových lepených tvarovaných lamel. Snímatelný a prátelný potah na sedáku. Kovové madlo nad opěrkou pro snadnější manipulaci. Min. nosnost 120 kg	5	5	0
Na06	4		KOLEČKOVÁ ŽIDLE otočná pracovní židle, výškově stavitelná, čalouněný sedák a opěrák, opěrák ze zadní pohledové strany čalouněný černou nosnou síťovinou, z opěrné strany látkou, výškově stavitelná bederní opěrka, černý nylonový rám opěráku 5-ramenný nylonový kříž, včetně výškově stavitelných područek látka dle výběru s otěruvzdorností min. 100.000 cyklů, minimální nosnost 120 kg	1	1	2
Na07	2		JÍDELNÍ STŮL rozměr 100 x 250 x 78cm zvýšená konstrukce s podjezdnou výškou min. 735mm, Kvalitní svařovaná kovová konstrukce z jeklu o průřezu 25x25mm, stolová deska dýhovaná Buk + bezbarvý tvrdvoskový olej do zátěžových provozů.	1	1	0
Na08	20		ŽIDLE Kvalitní lehká židle určená do pečovatelských zařízení. Kostra z bukových lepených tvarovaných lamel. Omyvatelný potah. Kovové madlo nad opěrkou pro snadnější manipulaci. Min. nosnost 120 kg	6	6	8
Na09	2		KONFERENČNÍ STOLEK deska buková spárovka, nohy masivní buk, 60x100 cm	1	1	0
Na10	6		KŘESLO (do obývací části) Čalounění opěráku a sedáku je snímatelné. Pod čalouněním sedáku se nachází tekutinnám nepropustný materiál. Hygienická mezera mezi sedákem a opěrákem. Materiál: masivní bukové dřevo, kov.	3	3	0
Na11	2		KANCELÁŘSKÝ STŮL výškově stavitelný pracovní stůl 180x80cm, kvalitní podnož v BÍLÉ barvě, lamino tl. 18mm + ABS 2mm na pohledových hranách, dřevodekor dub	0	0	2






Na12	1		OTOČNÁ ŽIDLÍČKA (DO OŠETŘOVNY) Ordinační otočná židle, výškově stavitelná, sedák čalouněn zdravotní koženkou v několika odstínech. Kovová chromovaná konstrukce.	0	0	1
Na13	1		VOZÍK (DO OŠETŘOVNY) konstrukce vozíku z oceli s antivibračními prolisy, povrchová úprava antimikrobiální šedou práškovou barvou RAL 7042 horní deska z nerez oceli AISI 304 s prolisem 12 mm, zaoblené rohy z ABS plastu centrální zamykání zásuvek, nosnost každé zásuvky - 20 kg vozík je vybaven zinkovými koly o pr.10 cm (2x otočné, 2x brzděné) kovové tlačné madlo a madla zásuvek v barvě RAL 7042, vsazené do plastových úchytek zásuvky jsou vyrobeny z ocelového plechu (šedá RAL 7042) a jsou osazeny na kvalitních teleskopických plnovýsuvch s dotahem a dotlumením zásuvka je kryta kompaktním čelem z tvrdého plastu v bílé barvě (ABS) se zaoblenými rohy a hranami; příslušenství k vozíku: - Horní pracovní deska s nerez ohrádkou - Nerezový držák rukavic (na 100ks) - 9x plastový výklopný box s aretací - komplet - Plastový výjimatelný odpadní koš - Odkládací kapsa nerez - Držák kontejneru na použité jehly - Sklopný stolek s prolisem - nerez	0	0	1
Na14	1		VYŠETŘOVACÍ LŮŽKO (DO OŠETŘOVNY) Bez otvoru pro obličej, s pojezdovými kolečky, s držákem na roli zdravotnické podložky v nožní části, bez bočních zábran, bez područek Rozměr ložné plochy:68 cm x 195 cm (76 cm x 195 cm) Výška ložné plochy:46 cm až 91 cm (od podlahy k vrchu čalounění) Konstrukce ložné plochy:dvoudílná s nastavitelným podhlavníkem Pohon ložné plochy:elektropohon Rychlost zdvihu:13 s (z max. do min. polohy) Podhlavník:jednodílný Maximální hmotnost pacienta:170 kg Bezpečné provozní zatížení:174 kg Hmotnost lehátka:65 kg	0	0	1
Na15	1		SKŘÍŇ NA LÉKY (DO OŠETŘOVNY) Dveře prosklené v rámečku z LTD se zámkem. Průhledná standardní skla. Skříň s pevnými zády, korpusem a dveřmi v materiálu laminotřískové desky o tloušťce 18 mm. Exponované hrany oplepeny hranou ABS o tloušťce 2 mm. Skříň standardně vybavená zámkem s možností doplnění o systém generálního klíče. Všechny skříňové prvky vybaveny stavitelnými kluzáky pro možnost vyrovnání podlahové nerovnosti. 80x60x210cm	0	0	1
Na16	1		KARTOTÉKA (DO OŠETŘOVNY) Lékařská kartotéka na karty A4. 2 tiché a plnovýsuvné zásuvky s nosností 45 kg. celodřevěné, vyrobené z kvalitní dřevořísky, síly 18 mm. Kartotéka má centrální zámek se dvěma klíči. NA PODSTAVCI (NE NOŽKY) Výška64 cm Šířka43 cm Hloubka60 cm	0	0	1

Na17	3		ODPADKOVÝ KOŠ odpadkový koš na tříděný odpad, objem 3x18L, nožní pedály pro otevření víka	0	0	3
Na18	12	 	ŠATNÍ SKŘÍŇ Š 120 x V 200 x H 58 (60) CM; 5 polic, 1 tyč na ramínka, bílá, úchyty dekor nerez mat; dveře na pantech,	6	6	0
Na19	12		LAMPIČKA S KLIPEM KLIP PRO MOŽNOST PŘIPNUTÍ K POSTELI, černá, Led teplá bílá, ohebná	6	6	0
Na20	10		ODPADKOVÝ KOŠ 12L Nášlapný odpadkový koš 12 L, lakovaný bílý, plynulé tiché zavírání, vybavený vnitřní vyjímatelnou plastovou nádobou, hygienické otevírání nožním pedálem	5	5	0
Na21	2		SEDAČKA snímatelný a pratelný potah sedáku a opěráku odolný vůči oděru, vyšší opěradlo, dřevěné područky; rozměr 1780x870 mm; (látka bude vybrána z předložených vzorků)	1	1	0
Na22	2		RYCHLOVARNÁ KONVICE Rychlovarná konvice - nerezová, objem 1,5 l, v barvě nerez, příkon 2200 W, dvojitý plášť , filtr, kontrolka provozu, LED podsvícení, podsvícený vypínač, skrytá spirála a tepelná pojistka, automatické vypnutí, ochrana proti přehřátí, ukazatel vodní hladiny a upozornění při dosažení varu, vyjímatelný filtr	1	1	0
Na23a	2		TELEVIZE Televize SMART LED, 165cm, 4K Ultra HD, HDR10, HDR10+, HLG, DVB-T2/C, H.265/HEVC, 3x HDMI, 2x USB, CI+, LAN, WiFi, Bluetooth, DLNA, HbbTV 2.0, hlasové ovládání, Netflix, Disney+, HBO Max, Apple TV, Voyo, O2 TV, Přehrávání 360° videa, Apple Airplay 2, párování s mobilním zařízením, Tizen, VESA 400x300, repro 20W, Dolby Digital Plus, en. třída G	1	1	0

Na23b	2		DRŽÁK PRO TELEVIZI Držák na TV 40" až 65" nástěnný, VESA 200×200, 300×200, 300×300, 400×200, 400×300 a 400×400, nosnost 35kg, náklon 10, natočení 10°, rotace 55°, šířka instalačního plátu 96 mm, vodováha	1	1	0
Na24	2		TV STOLEK 200 x 40 cm, kovová podnož v BÍLÉ barvě, dřevodekor dub,	1	1	0
Na25	2		PC STOLEK 100 x 60 cm, kovová podnož v BÍLÉ barvě, stolová deska dřevodekor dub,	1	1	0
Na26	1		FARMACEUTICKÁ LEDNÍČKA (OŠETŘOVNA) Chladnička farmaceutická, objem 141 l, teplota 5°C, digitální ukazatel teploty, ventilátor, dle DIN 58345, Vnější rozměry (v x š x h): 820x600x615 mm	0	0	1
Na27	2		LAMPIČKA NA PSACÍ STŮL LED lampička se základnou i klipem	0	0	2
Na28	2		POJÍZDNÝ ZÁSUVKOVÝ KONTEJNER Rozměr 40x57x57cm Vše lamino tl. 18mm ABS 2mm, kovové vnitřní výsuvné zásuvky s dotahem, centrální zámek. Bílá barva	0	0	2
Na29	1		STOJANOVÝ VĚŠÁK bílý, kovový	0	0	1

Na30	1		SESTAVA SKŘÍŇÍ 2x skříň 2-dveřová, bílý 800x400x1800 Skříň policová 2-dveř 800x400x1800, bílý; z kvalitní laminované dřevotřísky. Horní deska, půda i police mají tloušťku až 2,5 cm. Korpus skříní tloušťku 1,6 cm. ABS hrana v barvě dezénu; nosnost 1 police je až 30 kg při rovnoměrném zatížení. Součástí dveří je centrální zamykání se dvěma klíči.	0	0	1
Na31	2		JÍDELNÍ STŮL rozměr 80 x 160 x 78cm zvýšená konstrukce s podjezdnou výškou min. 735mm, Kvalitní svařovaná kovová konstrukce z jeklu o průřezu 25x25mm, stolová deska dýhovaná Buk + bezbarvý tvrdvoskový olej do zátěžových provozů.	0	0	2
Na32	4		REGÁL Bezšroubový kovový regál DTD 1800 x 900 x 500 cm - 5 polic x 350kg	0	0	4
Na33	19		REGÁL Bezšroubový kovový regál DTD 1800 x 1200 x 600 mm - 5 polic x 250kg	0	0	19
Na34	3		REGÁL Bezšroubový kovový regál DTD 1800 x 900 x 600 cm - 5 polic x 350kg	0	0	3
Na35	1		SPRCHOVÝ VOZÍK nastavitelný sklon, hydraulické zvedání a spouštění, aretace vodorovné polohy, vypouštěcí hadice,	0	0	1
Na36	3		ODPADKOVÝ KOŠ objem 32 l rozměry 305 x 305 x 510 mm povrch - Komaxit bílý	0	0	3
Na37	1		ZVEDÁK mobilní pasivní zvedák se snímatelným ramenem, stabilní zvedání, Závěsné rameno s integrovaným, elektricky poháněným dynamickým polohovacím systémem (PDPS) dovoluje polohování klienta ve vaku, čímž minimalizuje potřebu ruční manipulace. Zvedák musí být vhodný k použití k vaně Kv22 a posteli Na01a (podvozek musí zajet pod vanu a pod postel)	0	0	1

Na37a	1		VAK KE ZVEDÁKU - BĚŽNÉ POUŽITÍ L vak pro běžné použití velikost L, polstrování v nožní části, opakovaně použitelný, bezpečné pracovní zatížení min. 250kg	0	0	1
Na37b	1		VAK KE ZVEDÁKU - BĚŽNÉ POUŽITÍ XL vak pro běžné použití velikost XL, polstrování v nožní části, opakovaně použitelný, bezpečné pracovní zatížení min. 250kg	0	0	1
Na37c	1		VAK KE ZVEDÁKU - KOUPÁNÍ L vak pro použití při koupání velikost L, opakovaně použitelný, bezpečné pracovní zatížení min. 250kg	0	0	1
Na37d	1		VAK KE ZVEDÁKU - KOUPÁNÍ XL vak pro použití při koupání velikost XL, opakovaně použitelný, bezpečné pracovní zatížení min. 250kg	0	0	1
Na38	1		ODPADKOVÝ KOŠ 3L objem 3 l rozměry 170 x 245 mm povrch lesklý, NEREZ	0	0	1
Na39	1		KOUPELNOVÝ REGÁL vhodný do místnosti s vysokou vlhkostí rozměry 37 x 37 x 140 cm masivní osyka, akrylová barva, bezbarvý lak	0	0	1
Na40	1		REGÁL Bezšroubový kovový regál 1800 x 900 x 400 mm - 5 polic	0	0	1

Na41	1		MYČKA MÍS Mycí a dezinfekční automat na podložní mýsy a močové lahve s termickou dezinfekcí. Kapacita 1 cyklu je 1 podložní mísa + 1 močová lahev nebo 3 močové láhve. Konstrukce a opláštění čistícího a desinfekčního automatu je zhotoveno z nerezového materiálu včetně mycí komory, která je 1 ks hlubokotažné oceli. Celkem 13 trysek. Pasivní sušení. Rozměry: výška 1730 mm šířka 500 mm hloubka 450 mm / zavřené dveře /	0	0	1
Na42	1		NEHOŘLAVÁ NÁSTĚNKA Nehořlavá textilní nástěnka bez rámu 90 x 60 cm (šedá). Nezávisle testovaná textilní nástěnka dle normy EN13501 (2. třída). Textilie byla testována v souladu s vyhláškou 23/2008 Sb. (Příloha 6).	1	0	0
Na43	1		NÁSTĚNKA DO OŠETŘOVNY odolný povrch z přírodního korku, který nezanechává stopy po vpichu, pevný hliníkový rám lakovaný do bílé barvy, speciální antimikrobiální látka přidávaná do hliníkového rámu i korkové směsi. Je odolná proti široké škále mikroorganismů a zvyšuje životnost produktu instalace nástěnky je možná na šířku i na výšku; Šířka (mm)900 Výška (mm)600	0	0	1
Na44	1		NÁSTĚNKA Korková nástěnka 40x60 cm, dřevěný rám	0	0	1
Na45	10		ZRCADLO zrcadlo v bílém rámu, 40 x 150 cm,	5	5	0
Na46	270,03		ZATEMŇOVACÍ ZÁVĚS zatemňovací nehořlavý závěs, béžový, celkem 107m2	121,85	121,85	26,33