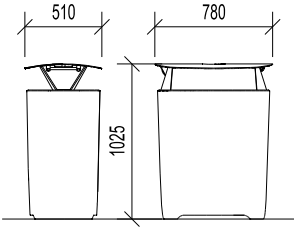


±0,000 = 203,10 m n.m. BpV

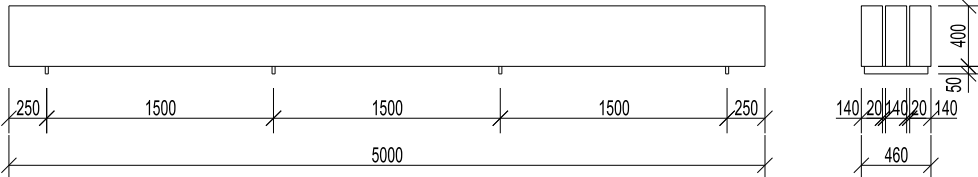

Copyright ©knesl kynčl architekti s.r.o.

Všechna práva jsou vyhrazena, zejména právo na kopírování, distribuci a překlad. Žádná část nesmí být jakoukoliv formou (tiskem, jako fotokopie, elektronickými či jinými metodami) reprodukována a rozšiřována bez písemného souhlasu autora – knesl kynčl architekti s.r.o., s výjimkou licence k využití díla udělené zadavateli díla při zachování ostatních autorských práv.

GENERÁLNÍ PROJEKTANT: knesl kynčl architekti s.r.o. Šumavská 416/15, 602 00 Brno tel./fax : +420 541 592 134	Autoři architektonického návrhu: knesl kynčl architekti s.r.o.	Zodpovědný projektant: ING. ARCH. J. KYNČL	knesl kynčl architekti s.r.o. Šumavská 416/15, 602 00 Brno tel./fax: +420 541 592 134 www.knesl-kyncl.com
	Hlavní inženýr projektu: ING. ARCH. J. KYNČL		
PROJEKTANT STAVEBNÍ ČÁSTI, KOORDINACE: knesl kynčl architekti s.r.o. Šumavská 416/15, 602 00 Brno tel./fax : +420 541 592 134	Zodpovědný projektant části: ING. ARCH. J. KYNČL	Vypracoval: R. ZDRAŽIL, ING. ARCH. L. KLINKOVSKÝ	knesl kynčl architekti s.r.o. Šumavská 416/15, 602 00 Brno tel./fax: +420 541 592 134 www.knesl-kyncl.com
		Kontroloval: ING. ARCH. J. HAJNÝ	
Investor:	Město Kroměříž, Velké nám. 115/1, 767 01 Kroměříž		Stupeň: PP
Název akce:	PARKOVACÍ DŮM HAVLÍČKOVA 1 p. č. 628/8, 628/9, 3105/1, 3105/2, 3105/7, 3235/36, 3388/1, 3389/1, 3390/1, 3391, 4480, 5042, 5164 v k. ú. Kroměříž		Datum: 02/2019
Část:	D.3.1 KOMUNIKACE		Číslo zakázky: 00598_40
Objekt:	SO 502.1. VEŘEJNÉ PROSTRANSTVÍ		Měřítko:
Název výkresu:	MĚSTSKÝ MOBILIÁŘ		Číslo výkresu: D.3.1.8.

STAVBA					01				
NÁZEV VÝKRESU									
PARKOVACÍ DŮM HAVLÍČKOVA 1					MĚSTSKÝ MOBILIÁŘ				
OZNAČENÍ	ROZMĚR [mm]	SCHÉMA	POPIS	MJ	POČET KUSŮ				
					1.PP	1.NP	2.NP	STŘECHA	CELKEM
M01	5000x460x400	S001	VENKOVNÍ LAVIČKA BEZ OPĚRADLA, DÉLKA 5 METRŮ SEDÁK VYROBENO ZE TŘÍ HRANOLŮ (MODŘÍN). ROZMĚR HRANOLU 400x150 MM KOTVENÍ POD DLAŽBU NEBO VE ZHUTNĚNÝM TERÉNU DO BETONOVÉHO ZÁKLADU POMOCÍ ZÁVITOVÝCH TYČÍ M8 POVRCHOVÁ ÚPRAVA TVRDOOLEJ OSTATNÍ DODÁVKA VČETNĚ MONTÁŽE A BETONOVÉHO ZÁKLADU	KS	-	1	-	-	1
M02	7500x460x400	S002	VENKOVNÍ LAVIČKA BEZ OPĚRADLA, DÉLKA 7,5 METRU SEDÁK VYROBENO ZE TŘÍ HRANOLŮ (MODŘÍN). ROZMĚR HRANOLU 400x150 MM KOTVENÍ POD DLAŽBU NEBO VE ZHUTNĚNÝM TERÉNU DO BETONOVÉHO ZÁKLADU POMOCÍ ZÁVITOVÝCH TYČÍ M8 POVRCHOVÁ ÚPRAVA TVRDOOLEJ OSTATNÍ DODÁVKA VČETNĚ MONTÁŽE A BETONOVÉHO ZÁKLADU	KS	-	1	-	-	1
M03	484x741x850		ODPADKOVÝ BETONOVÝ KOŠ VENKOVNÍ SE STŘÍŠKOU - 2 KS V BLÍZKOSTI INFORMAČNÍHO CENTRA A 1 KS U VJEZDU DO GARÁŽÍ SPECIFIKACE ODLITEK Z VYSOKOPEVNOSTNÍHO BETONU , NA DNĚ KOŠE OTVOR PRO ODTOK DEŠŤOVÉ VODY POVRCHOVÁ ÚPRAVA BETON OPATŘEN TRANSPARENTNÍ IMPREGNACÍ. OCELOVÁ KCE OPATŘENA VRSTVOU ZINKUPRÁŠKOVÝM VYPALOVACÍM LAKEM. STŘÍŠKA SVÁRENEC Z VÝPALKŮ Z HLINIKOVÉHO PLECHU NESENÝ NA KONZOLÁCH Z OCELOVÉHO PLECHU. KOTVENÍ NA DLAŽBU NEBO DO ZHUTNĚNÉHO TERÉNU DO BETONOVÉHO ZÁKLADU POMOCÍ ZÁVITOVÉ TYČE M12. VZHLEDEM K VYSOKÉ HMOTNOSTI MOŽNO VOLNĚ POLOŽIT. OSTATNÍ VNITRNÍ NÁDOBA OHÝBANÝ POZINKOVANÝ PLECH, OBJEM KOŠE 120 L, NÁDOBA OBSAHUJE MADLO PRO VYJMUTÍ, BARVA TMAVĚ ŠEDÁ	KS	-	3	-	-	3

[illegible]

STAVBA		PARKOVACÍ DŮM HAVLÍČKOVA 1		03
NÁZEV VÝKRESU		MĚSTSKÝ MOBILIÁŘ		
OZNAČENÍ	ROZMĚR [mm]	SCHÉMA		
SO01	5000x460x400	POHLED	ŘEZ	
				
SO02	7500x460x400	POHLED	ŘEZ	
				
SO03	5000x460x400	PERSPEKTIVA	ŘEZ	
		